

Frühjahrs- Gemeindeversammlungen Oberdorf

Mittwoch, 14. Juni 2023, 19.30 Uhr



Inhaltsverzeichnis

Geschäftsordnungen	5
A) Schulgemeinde Oberdorf.....	5
B) Politische Gemeinde Oberdorf.....	5
Schulgemeinde	7
Rechenschaftsbericht 2022 des Schulrates	8
Bericht und Antrag des Schulrates zur Jahresrechnung 2022	12
Genehmigung der Jahresrechnung 2022.....	12
Gesamtübersicht	18
Erfolgsrechnung. Gestufter Erfolgsausweis	19
Erfolgsrechnung	20
Investitionsrechnung.....	24
Bilanz mit Veränderung	25
Geldflussrechnung	26
Finanzkennzahlen	27
Bericht der Finanzkommission	30
Politische Gemeinde	31
Rechenschaftsbericht 2022 des Gemeinderates	32
Bericht und Antrag des Gemeinderates zur Jahresrechnung 2022	50
Genehmigung der Jahresrechnung 2022.....	50
Gesamtübersicht	56
Erfolgsrechnung. Gestufter Erfolgsausweis	57
Erfolgsrechnung	58
Investitionsrechnung.....	67
Kreditabrechnungen	70
Bilanz mit Veränderungen	71
Geldflussrechnung	72
Finanzkennzahlen	73
Bericht der Finanzkommission	75
Anhang – Inhaltsverzeichnis.....	76
1. Regelwerk der Rechnungslegung und Begründungen von Abweichungen	77
2. Rechnungsgrundsätze	77
3. Konsolidierte Gesamtübersicht.....	79
4. Konsolidierter Gestufter Erfolgsausweis	80
5. Konsolidierte Erfolgsrechnung.....	81

6. Konsolidierte Investitionsrechnung	84
7. Konsolidierte Bilanz.....	86
8. Konsolidierte Geldflussrechnung	87
9. Konsolidierte Finanzkennzahlen.....	88
Erläuterungen zum Traktandum 4	90
Genehmigung um vorzeitigen Rücktritt von Beat Niederberger aus der Finanzkommission anlässlich der der Frühjahrs-Gemeindeversammlung 2023.....	90
Erläuterungen zum Traktandum 5	90
Ersatzwahl eines Mitgliedes in die Finanzkommission für den Rest der Amtsdauer 2022 bis 2026 (offene Abstimmung).....	90

Ordentliche Frühjahrs-Gemeindeversammlungen 2023

Schulgemeinde Oberdorf / Politische Gemeinde Oberdorf

Mittwoch, 14. Juni 2023, 19.30 Uhr in der **Aula, Schulhaus Oberdorf**

Geschäftsordnungen

A) **Schulgemeinde Oberdorf**

Beginn: 19.30 Uhr

Traktanden:

1. Wahl der Stimmenzähler*innen
2. Entgegennahme des Rechenschaftsberichtes
3. Vorlage der Schulgemeinderechnung 2022 mit Bericht und Antrag der Finanzkommission

B) **Politische Gemeinde Oberdorf**

Beginn: im Anschluss an die Versammlung der Schulgemeinde

Traktanden:

1. Wahl der Stimmenzähler*innen
2. Entgegennahme des Rechenschaftsberichtes
3. Vorlage der Gemeinderechnung 2022 mit Bericht und Antrag der Finanzkommission
4. Genehmigung um vorzeitigen Rücktritt von Beat Niederberger aus der Finanzkommission anlässlich der der Frühjahrs-Gemeindeversammlung 2023
5. Ersatzwahl eines Mitgliedes in die Finanzkommission für den Rest der Amtsdauer 2022 bis 2026 (offene Abstimmung)

Die vollständigen Rechnungsunterlagen und die Unterlagen zu den Sachgeschäften liegen ab Montag, 22. Mai 2023 bei der Gemeindeverwaltung zur Einsichtnahme auf.

6370 Oberdorf, im Mai 2023

Schulrat Oberdorf

Gemeinderat Oberdorf

Im Anschluss an die Gemeindeversammlungen sind die Stimmbürger*innen herzlich zu einem Apéro eingeladen.

Schulgemeinde



Rechenschaftsbericht 2022 des Schulrates

Rechenschaftsbericht 2022 des Schulrates an die ordentliche Gemeindeversammlung der Schulgemeinde Oberdorf vom Mittwoch, 14. Juni 2023

1. Geschäfte

1.1. Sitzungen/Tagungen

Der Schulrat traf sich im vergangenen Jahr zu 19 ordentlichen Sitzungen. Dazu kommen diverse Sitzungen von Kommissionen, Bürositzungen, Arbeitsgruppen und andere Besprechungen.

In der vergangenen Zeit trafen sich die Schulpräsidenten und -präsidentinnen wieder zu vier Sitzungen ohne die Bildungsdirektion und vier Sitzungen mit der Bildungsdirektion. Wichtige Themen waren die integrative Förderung der Schülerinnen und Schüler, die Entlohnung der Lehrpersonen und der Schulleitungen, die Überarbeitung Vereinbarung mit dem Ferienpass, die Situation der Ukraine Krise und der Lehrpersonenmangel.

Die Schulbehörden Tagung von Nidwalden durfte dieses Jahr von der Schulgemeinde Oberdorf organisiert werden. Diese fand am Mittwoch, 15. März 2023 statt. Es konnten zwei Referenten von der Schreinerbranche verpflichtet werden. Ein Referent sprach über die Berufswahl bis zum Schreiner EFZ und der andere Referent war ein ehemaliger „World Skills“ Teilnehmer und berichtete über seine Eindrücke und Emotionen an solch einem Wettkampf.

Auch fanden vereinzelte Sitzungen zwischen dem Schulpräsidium sowie dem Gemeindepräsidium statt.

Im vergangenen Jahr fanden Anlässe für Behördenmitglieder statt, wie der Unternehmerstamm, die Palmsonntagsprozession, die Seniorenfasnacht, diverse Informationsveranstaltungen im Zusammenhang mit Unterbringung der flüchtenden Ukrainer im alten Zeughaus.

Zudem nahmen die Schulratsmitglieder an verschiedenen Elternveranstaltungen teil und besuchten den Unterricht aller Lehrpersonen.

Das Schulschlusssessen konnte am 8. Juli 2022 planmässig im Pilgerhaus in Niederrickenbach stattfinden.

1.2. Vernehmlassungen

Der Schulrat nahm Stellung zu den kantonalen Vernehmlassungen betreffend der Teilrevision kantonales Personalgesetz/Personalverordnung, Teilrevision Lehrpersonalverordnung und Entlohnungsverordnung, Evaluation zum integrativen Schulsystem des Kantons Nidwalden. Auf der Gemeindeebene konnten wir unsere Anliegen bei der Gesamtrevision Nutzungsplanung einbringen.

1.3. Arbeiten und Beschlüsse

Anfangs Juli traf sich der Schulrat erstmals in der neuen Zusammensetzung. Dabei legten die neuen Schulratsmitglieder das Gelübde ab und die Ressorts wurden verteilt. In den nachfolgenden Sitzungen wurde der Schulrat vom Schulleiter Markus Abry über den neusten Stand der Integration der Ukraine-Kinder informiert. Mit dem Beginn des neuen Schuljahres fand auch das alljährliche Begrüssungspapéro mit den neuen Lehrpersonen statt. An einer der ersten Sitzungen wurden die Mitglieder der dauerhaften Kommissionen in ihrem Amt bestätigt. Weiter wurden die Leistungsberichte der Schulsozialarbeit und der Musikschule entgegengenommen und diskutiert. Auch wurden verschiedene Dispensationsgesuche an den Schulrat gestellt, welche in den Sitzungen ausdiskutiert und die entsprechenden Entscheidungen getroffen wurden.

Die Hauptaufgabe der Arbeitsgruppe Bunker Büren konnte mit der Sanierung und der Wiedereröffnung für Jugendliche der 3. ORS im Herbst 2022 erfolgreich abgeschlossen werden.

Es wurden einige Beschlüsse zum Thema Schülertransport getroffen. Zudem konnte die Vereinbarung mit der Luftseilbahn Dallenwil-Niederrickenbach angepasst werden und es gab verschiedene Fahrentschädigungen für Familien mit einem entlegenen Wohnsitz innerhalb der Gemeinde. Weiter trafen sich der Schulpräsident und der Schulleiter mit der Postauto AG für eine Ausarbeitung der Tarifierung sowie eines neuen Vertrages. Der Schulrat konnte sein Anliegen für den Personenunterstand der Posthaltestelle Schulhaus Oberdorf bei der Gemeinde platzieren. Unser Anliegen wurde bei der Realisierung berücksichtigt.

Dieses Jahr konnten die Turnhallen, das Schwimmbad sowie die Aula wieder im gewohnten Rahmen an externe Vereine und Personen vermietet werden. So durfte zum Beispiel die Theatergesellschaft Büren vor einem zahlreichen Publikum auftreten. Auch die Gemeindeversammlung konnte wieder unter normalen Umständen in der Aula stattfinden.

Im Bereich der Freizeitaktivitäten unterstützte der Schulrat verschiedene Vereine und Institutionen mit finanziellen Beiträgen, welche entsprechend im Budget der Schulgemeinde eingeplant wurden.

Im vergangenen Jahr wurden zwei neue Arbeitsgruppen gebildet und eine weitergeführt. Die erste befasst sich mit dem Thema der sinkenden Schülerzahlen der Schule Büren und erarbeitet dazu ein passendes Schulmodell. Die zweite fügt sich aus Gemeinde- und Schulratsmitgliedern zusammen. Sie beschäftigt sich nach wie vor mit der Tagesstruktur. Zu diesem Thema wurde im März 2023 eine Unterschriftenliste der Bürgerinnen und Bürger eingereicht. Die dritte Gruppe setzt sich ebenfalls aus Gemeinde- und Schulratsmitgliedern zusammen. In dieser wird die Einheitsgemeinde thematisiert.

Im Herbst wurde das Budget 2023 erstellt. Der Voranschlag wurde der Finanzkommission vorgelegt. Zudem wurde die Rechnung 2022 im Februar 2023 vom Schulrat erstellt und anschliessend der Finanzkommission zur Prüfung vorgelegt.

Die Lage um den Lehrpersonenmangel befindet sich immer noch am gleichen Punkt wie in den vergangenen Jahren. Die Anstellung von Lehrpersonen mit einer Ausbildung im Bereich der Heilpädagogik (SHP), der „Hauswirtschaft“ (WAH) und den Fremdsprachen, z.B. Französisch, ist weiterhin eine grosse Herausforderung. Trotzdem konnte der Schulrat in diesem Prozess, dank der ausgezeichneten Infrastruktur und dem guten Ruf der Schule, gute Lösungen finden. Des Weiteren wurden die Pensen für das Schuljahr 2023/24 genehmigt.

Die Liegenschaften beschäftigten uns über das ganze Jahr immer wieder. Während der unterrichtsfreien Zeit wurde der Schulrat über Vandalismus auf den Schularealen informiert. Der Schulrat hat sich mit diesen Sachbeschädigungen befasst. So wurden zum Beispiel mehrere Bänke und Tische des Spielplatzes Büren demoliert, verschiedene Wasserabläufe mit PET-Flaschen verstopft, Solarpanels mit Steinen beworfen und dabei beschädigt und Türschlösser mit Kaugummi verklebt, was die Zylinder unbrauchbar machte.

Aus Kostengründen wird die Sanierung der Dachterrasse vom Schulhaus Oberdorf auf die nächsten Jahre verteilt. Im Herbst wurde aufgrund der Energiemangellage ein Konzept zum Energiesparen erlassen. Die Lehrpersonen sowie die Schülerinnen und Schüler wurden gebeten, diese Massnahmen umzusetzen und einzuhalten.

Für die Planung der Sanierung des Turnhallenbodens der Schulanlage Oberdorf im Jahr 2024 wurde eine neue Kommission zusammengestellt.

Der Schulrat befasst sich immer noch mit der Fernwärme der Genossenkorporation Stans. Das Durchleitungsrecht wurde der Genossenkorporation Stans bereits im Jahr 2021 erteilt. Aktuell ist man an der Ausarbeitung der Grundlagen betreffend der Heizungssanierung der Schule Oberdorf.

2. Schulbetrieb

Als Leitbildthema dieses Schuljahres wurde nochmals „offe sey“ gewählt. Dieses ist an den Schulhäusern mit freundlichen Wimpeln und auch in den Klassenzimmern visualisiert.

Nach der vom COVID-19 betroffenen Phase konnten ab Sommer 2022 wieder die traditionellen Anlässe wie das Schülertrychlen, das Konzert der Musikschule (Muttertagskonzert) und

das Zirkusprojekt in Büren Ende März 2023 durchgeführt werden. Der Sprachaustausch der 3. ORS fand auch dieses Jahr wieder mit Schülerinnen und Schülern aus La Tour-de-Trême statt. Weiter erfreute sich die Schule an den Erfolgen an den verschiedenen kantonalen Schulsportanlässen und dem School Dance Award, welcher in Zug stattfand. Herzliche Gratulation zu diesen erfolgreichen Leistungen!

Während des Schuljahres fanden verschiedene Standortbestimmungen statt. Diese sind die Stellwerktests in der 2./3. ORS und in der 5./6. Klasse „Check dein Wissen“ in den Fächern Mathematik und Deutsch. Bei der Überprüfung der Grundkompetenzen in der 3. ORS liegt der Fokus auf den Sprachen. Weiter wurde der Bericht zur Evaluation über die Umsetzung des Lehrplanes 21 in den Kantonen Nidwalden, Obwalden und Uri vorgestellt.

Bekannterweise flüchten viele Menschen aus der Ukraine. Unter den Flüchtenden sind auch viele Kinder dabei, welche so rasch wie möglich in unser Bildungssystem eingeführt werden müssen. Diese Integration fordert von den Schulen eine organisatorische Umplanung, welche zu zusätzlichen Anstellungen, respektive zu Pensenerhöhungen führt.

Die Schule Oberdorf ist eine Partnerschule der Pädagogischen Hochschule Luzern. Dadurch absolvierten auch im laufenden Schuljahr wieder mehrere Studentinnen und Studenten ein Praktikum in verschiedenen Klassen vom Kindergarten bis zur ORS.

Die im letzten Jahr genehmigte Co-Teamleitung ORS und die Co-Teamleitung Büren wurden im aktuellen Schuljahr umgesetzt.

3. Personelles

3.1. Austritte

Austritte Ende SJ 22/23

Tätigkeit in Oberdorf

Regula Schüpfer

Primarlehrerin

seit 2022

Der Schulrat bedankt sich bei Regula Schüpfer für ihren Einsatz an unserer Schule. Wir wünschen ihr alles Gute für die Zukunft!

3.2. Eintritte auf das Schuljahr 23/24

Fabienne Doggwiler

Fachlehrerin Primar Büren

Anja Gauch

Fachlehrerin Primar Büren

Katharina Kayser

DaZ Büren

Yvonne Filliger

SHP Primar Oberdorf

Martina Gisler

SHP Primar Oberdorf

Sabrina Kälin

SHP Primar Oberdorf

Rahel Frey

Klassenlehrerin ORS

Silvan Wicki

Fachlehrer (inkl. WAH) ORS

Petra Montandon

SHP ORS

Neue Funktion

Sara Haefeli

SHP ORS

3.3. Dienstjubiläen

30 Jahre Sonja Scheiber, Klassenlehrerin Primar Oberdorf

15 Jahre Claudia Studer, Fachlehrerin ORS

15 Jahre Lorenz Durrer, Hauswart Büren

Es freut uns sehr, dass uns so viele Angestellte die Treue halten.

Wir gratulieren den Jubilaren herzlich und freuen uns auf eine weiterhin gute Zusammenarbeit in den kommenden Jahren.

Der Schulrat Oberdorf dankt allen, die sich in unserer Schule engagieren und der Bevölkerung von Oberdorf für ihr Vertrauen und Wohlwollen.

Ebenso danken wir dem Gemeinderat, dem Kapellrat und allen anderen Körperschaften und Organisationen von Gemeinde und Kanton für die angenehme und konstruktive Zusammenarbeit.

Oberdorf, im April 2023

Bericht und Antrag des Schulrates zur Jahresrechnung 2022

Die Jahresrechnung wird in einer zusammengefassten Form vorgelegt. Die detaillierte Jahresrechnung 2022 kann bei der Finanzabteilung der Politischen Gemeinde Oberdorf angefordert werden: Telefon 041 618 62 62 oder E-Mail oberdorf@nw.ch.

Zudem können Sie auf der Website www.oberdorf-nw.ch unter der Rubrik *Politik, Gemeindeversammlung / 14. Juni 2023 19:30 Uhr / Dokumente* die detaillierte Jahresrechnung 2022 abrufen oder während des Auflageverfahrens bei der Gemeindeverwaltung einsehen.

Erläuterungen zum Traktandum 3

Genehmigung der Jahresrechnung 2022

Die Jahresrechnung 2022 wird im Sinne von Art. 22 des Gemeindefinanzhaushaltsgesetzes (GemFHG) 171.2 zur Genehmigung unterbreitet. Die Rechnungslegung erfolgt nach harmonisiertem Rechnungslegungsmodell HRM2 sowie den Empfehlungen des Schweizerischen Rechnungslegungsgremiums für den öffentlichen Sektor (www.srs-cspcp.ch).

Die Grundsätze der Haushaltsführung sind nach Art. 10 GemFHG vorgeschrieben. Es sind dies unter anderem die Grundsätze der Gesetzmässigkeit, des Haushaltgleichgewichts und der Sparsamkeit.

Nachtragskredite werden gemäss Art. 47 GemFHG und der Vollzugsverordnung zum Gesetz über den Finanzhaushalt der Gemeinden (GemFHV) 171.21 ausgeschieden und der Versammlung zur Genehmigung vorgelegt.

Ergebnis

Die Erfolgsrechnung 2022 schliesst wie folgt ab:

Total Aufwand	CHF	6'858'474.21
Total Ertrag	<u>CHF</u>	<u>6'603'092.05</u>
Aufwandüberschuss	CHF	255'382.16

Die Investitionsrechnung 2022 schliesst wie folgt ab:

Ausgaben	CHF	47'948.05
Einnahmen	<u>CHF</u>	<u>0.00</u>
Nettoinvestitionen	CHF	47'948.05

Im Budget 2022 war ein Aufwandüberschuss von CHF 634'858.00 vorgesehen.

Auf der Ertragsseite wurden die Erwartungen übertroffen und bei den Einkommens- und Vermögenssteuern der natürlichen Personen CHF 144'313 mehr eingenommen als budgetiert. Hingegen war der Ertrag bei den Gewinnsteuern der juristischen Personen CHF 40'290.70 unter den Erwartungen.

Auf der Aufwandseite sind insgesamt CHF 219'132.79 weniger aufgewendet worden. Die Details dazu werden auf folgenden Seiten erläutert.

Erläuterungen zur Erfolgsrechnung

Die folgenden Zahlen enthalten auch allfällige Erträge.

Um sich ein Bild über Aufwand und Ertrag getrennt zu machen, verweisen wir auf die detaillierte Erfolgsrechnung im Anhang.

01 Legislative und Exekutive	Rechnung 2021 72'084.80	Budget 2022 81'950.00	Rechnung 2022 81'427.75
---	----------------------------	--------------------------	------------------------------------

Seitens Finanzkommission wurden zusätzliche Stunden für Prüfungen geplant, jedoch nicht vollständig ausgeschöpft.

Beim Schulrat gab es Mehraufwand bei den Sitzungsgeldern. Letztes Jahr konnten die Schulbesuche wieder normal durchgeführt werden. Auch gab es vermehrte Arbeiten in verschiedenen Arbeitsgruppen (Einheitsgemeinde, Tagesstruktur, Altersdurchmisches Lernen, Sanierung Turnhalle, Heizung). Zudem wurden mehr Vernehmlassungen als in den Vorjahren beantwortet.

211 Kindergarten	Rechnung 2021 491'859.30	Budget 2022 517'230.00	Rechnung 2022 497'463.11
-----------------------------	-----------------------------	---------------------------	-------------------------------------

212 Primarstufe	Rechnung 2021 2'477'833.28	Budget 2022 2'531'515.00	Rechnung 2022 2'421'775.91
----------------------------	-------------------------------	-----------------------------	---------------------------------------

213 Oberstufe	Rechnung 2021 1'558'910.12	Budget 2022 1'636'940.00	Rechnung 2022 1'567'233.21
--------------------------	-------------------------------	-----------------------------	---------------------------------------

Auf allen drei Schulstufen wurde das Budget insgesamt unterschritten.

Bedingt ist dies vor allem durch einmalige Effekte sowie krankheitsbedingte Ausfälle.

In der Regel führen diese zu Mehraufwänden, welche nur teilweise durch die Versicherungen gedeckt werden. Je nach Stellvertreterlösung und Dauer des Ausfalls können die Lohnaufwände aber auch tiefer ausfallen, was vor allem auf der Primarstufe im 2022 zu weniger Lohnaufwänden führte.

Die Budgetierung beginnt jeweils im Sommer mit den bekannten Parametern und mit Annahmen was Ausfälle anbelangt.

Stufe	Budget Temporäre 2022	Rechnung Temporäre 2022
Kindergarten	5'450.00	20'579.60
Primarstufe	28'590.00	235'417.40
Oberstufe	18'050.00	13'958.50

Die Aufwände für Logopädie und Psychomotorik sind letztes Jahr ebenfalls tiefer ausgefallen.

Bei den Sachaufwänden wie Lehrmittel und Lizenzen befinden wir uns im Mittel ohne bemerkenswerte Über- oder Unterschreitungen.

214 Musikschule	Rechnung 2021 231'806.90	Budget 2022 218'800.00	Rechnung 2022 215'642.75
----------------------------	-----------------------------	---------------------------	-------------------------------------

Im 2022 wurden zwar mehr Schüler lokal unterrichtet. Sichtbar an den geringeren Kosten gegenüber den Partner-Musikschulen ist die Zahl der Musikschüler aber leicht rückläufig.

Wie bereits an einer Versammlung erwähnt, verfügt die Schule Oberdorf über einen Fonds speziell für die Musikförderung der Schulkinder.

217 Schulliegenschaften	Rechnung 2021 1'146'516.77	Budget 2022 1'150'510.00	Rechnung 2022 1'092'666.66
------------------------------------	-------------------------------	-----------------------------	---------------------------------------

Die Aufwände für die Liegenschaften halten sich im Rahmen der letzten Jahre.

Bei den Strom- und Heizkosten wurde mit CHF 75'000.00 budgetiert, die Kosten wurden mit 46'387.63 um CHF 28'612.37 stark unterschritten. Hier muss erwähnt werden, dass wir bei der Vergütung der Photovoltaik-Einspeisung einen hohen Ertrag generierten, welcher in dieser Höhe nicht budgetiert wurde. Die Energiekosten sind aktuell sehr volatil.

Die Sanierung des Turnhallenbodens in Oberdorf (geplant im 2024) sowie die Erneuerung Heizung (geplant für 2025) werden die nächsten höheren Posten sein. Diese werden als Investition traktandiert werden.

Positiv hervorgehoben werden darf, dass die Vermietung unserer Räumlichkeiten wieder zugenommen hat und die Erträge um CHF 8'621.50 höher ausgefallen sind als budgetiert.

218 Tagesbetreuung	Rechnung 2021 18'835.50	Budget 2022 22'000.00	Rechnung 2022 20'851.00
-------------------------------	----------------------------	--------------------------	------------------------------------

Darunter fallen aktuell Beiträge an Transportkosten für Schulkinder aus Niederrickenbach sowie Beiträge an Verpflegungskosten bei auswärtiger Verpflegung bei Tagesfamilien.

219 Schulleitung und Verwaltung	Rechnung 2021 491'725.80	Budget 2022 522'790.00	Rechnung 2022 518'814.19
--	-----------------------------	---------------------------	-------------------------------------

Die kumulierten Aufwände auf Stufe Schulleitung und Verwaltung sind CHF 3'975.81 tiefer ausgefallen als budgetiert.

Zu erwähnen ist, dass auf dieser Stufe die Aufwände für die Einführung der Schulverwaltungssoftware abgerechnet werden. Die Sachaufwände dazu sind um CHF 3'808.55 höher ausgefallen. Auch die Mitarbeitenden hatten dadurch Mehrstunden zu leisten. Die Software wird kantonale bei allen Schulen eingeführt, die Aufwände werden den Gemeinden verrechnet.

Die Teamleitung auf der Oberstufe wurde in einer Co-Leitung besetzt. Die obligatorische Weiterbildung ist dadurch höher ausgefallen als budgetiert.

3 Kultur, Sport und Freizeit	Rechnung 2021 54'827.68	Budget 2022 61'280.00	Rechnung 2022 64'892.58
---	----------------------------	--------------------------	------------------------------------

Unter Kultur, Sport und Freizeit fallen die Beiträge an die interne Bibliothek aber auch an die Schulbibliothek in Stans sowie auch Beiträge an örtliche Vereine.

Diese unterstützen wir jeweils auf Antrag mit einem finanziellen Betrag, da sie für die Bevölkerung, insbesondere natürlich für die Kinder, einen wichtigen Beitrag für das Gemeindeleben leisten.

4 Schulgesundheitsdienst	Rechnung 2021 14'210.60	Budget 2022 12'462.00	Rechnung 2022 13'176.60
---	----------------------------	--------------------------	--

Die Zahnarzt- und Arztbesuche werden unter dieser Position abgerechnet. Bei den Arztbesuchen ist die Inanspruchnahme auf der Oberstufe freiwillig. Budgetiert wird hier jeweils mit einem Mittelwert über die letzten Jahre.

9 Finanzen und Steuern	Rechnung 2021 -6'565'273.40	Budget 2022 -6'120'619.00	Rechnung 2022 -6'238'561.60
---	--------------------------------	------------------------------	--

Die Steuererträge sind im 2022 insgesamt höher ausgefallen als budgetiert. Zum Zeitpunkt der Budgetierung im Sommer 2021 wurde unter Berücksichtigung der Pandemie zu pessimistisch budgetiert. Somit sind die höheren Erträge bei den natürlichen Personen auch ein gewisses positives Signal, dass die befürchteten negativen Folgen der Pandemie bei unserer Bevölkerung weniger aufgetreten sind.

Die Steuererträge sind kumuliert betrachtet mit CHF 3'695'319.10 rund CHF 107'819.10 besser als erwartet ausgefallen. Darunter zu betrachten ist, dass die Forderungsverluste im 2022 mit CHF 4'276.80 massiv tiefer sind als noch im Jahr 2021 mit CHF 33'249.00.

Die Steuererträge bei den natürlichen Personen betragen CHF 3'355'241.40 und sind um CHF 81'041.40 höher als budgetiert. Die Vermögenssteuern betragen CHF 286'671.60 - auch hier gab es einen Mehrertrag.

Auf der Seite der juristischen Personen sind allerdings die Gewinnsteuern mit CHF 141'709.30 um 40'290.70 tiefer ausgefallen als budgetiert.

Die Entnahme der finanzpolitischen Reserven konnte aufgrund der höheren Steuererträge erhöht werden und betrug CHF 369'530.00.

Erläuterungen zur Investitionsrechnung

An der Herbstgemeindeversammlung vom 18. November 2020 wurden für die Schülerinnen und Schüler der ORS und der 5./6. Klassen Laptops für den 1:1 Unterricht beantragt. Die Investition wurde in zwei separate Tranchen unterteilt.

Die zweite Tranche, welche an der Herbstgemeindeversammlung vom 17. November 2021 beantragt und zugestimmt wurde, wurde im letzten Jahr beschafft.

Abgerechnete Investition Laptop 2. Tranche (CHF) **Stand 31.12.2022**

Investitionsrechnung	Beschluss	Kredit	Ausgaben	Differenz
INV 007 Anschaffung IT-Geräte	17. November 2021	48'000.00	47'948.05	51.95

Die Investition schliesst mit einem Minderaufwand von CHF 51.95 ab.

Die Geräte werden über 5 Jahre abgeschrieben.

Ab Budgetjahr 2023 werden die Laptops im ordentlichen Budget gekauft.

Erläuterungen zur Bilanz per 31. Dezember 2022

Aktiven

Das Finanzvermögen liegt am Stichtag, 31. Dezember 2022 bei CHF 592'101.03. Das ist eine Abnahme von CHF 165'296.08 gegenüber dem Vorjahr.

Das Verwaltungsvermögen (abzuschreibende Vermögenswerte) nimmt um CHF 545'764.70 ab und liegt neu bei CHF 7'391'888.15.

Passiven

Auf der Passivseite beträgt das Fremdkapital neu CHF -2'407'134.54. Es hat um CHF 86'162.62 abgenommen.

Das Eigenkapital beträgt CHF -5'832'236.80. Es wurde um CHF 369'516.00 reduziert, was der Reduzierung der finanzpolitischen Reserven abzüglich einer Fondszunahme von CHF 14.00 entspricht.

Durch den budgetierten Aufwandüberschuss und der Reduktion der finanzpolitischen Reserven vermindert sich unser Eigenkapital weiterhin stark.

Die finanzpolitischen Reserven betragen neu noch CHF -4'434'105.60

Als Schulgemeinde haben wir in finanzieller Sicht die Aufgabe und den Anspruch, möglichst eine ausgeglichene Erfolgsrechnung zu erreichen. Dies versuchen wir zu erreichen, indem wir auf der Aufwandseite sparsam mit den finanziellen Mitteln umgehen.

Wir haben jedoch auch den Anspruch unseren Schülerinnen und Schüler eine gute Schulbildung zu ermöglichen und den Lehrpersonen einen attraktiven Arbeitsplatz zu bieten. In der aktuellen Zeit mit Fachkräftemangel und allgemein steigenden Kosten eine Herausforderung, der wir uns aber gerne stellen.

Nachtragskredit

Werden die geplanten Budgetpositionen um mehr als CHF 10'000.00 überschritten, so müssen gemäss Finanzhaushaltsgesetz Nachtragskredite eingeholt werden.

Ausgenommen sind Überschreitungen bei gesetzlich vorgegebenen Ausgaben (sogenannte gebundene Ausgaben).

So sind z.B. Überschreitungen bei regulären Löhnen (z.B. Einsatz von Stellvertretungen) nicht davon betroffen.

Unsere Jahresrechnung 2022 weist eine überschrittene Budgetposition aus.

Es handelt sich hierbei um externe Personalaufwände im Zusammenhang mit der Steuerverwaltung, weshalb diese Position als Nachtragskredit genehmigt werden muss.

Konto	Budget 2022 CHF	Rechnung 2022 CHF	Abweichung CHF	Begründung
9100.3611.10 Verwaltungskosten Steueraamt	153'000.00	169'664.75	16'664.75	Höhere Personalaufwände

Antrag des Schulrates

Der Schulrat Oberdorf beantragt den Stimmberechtigten, die Jahresrechnung und Investitionsrechnung 2022 der Schulgemeinde Oberdorf sowie den Nachtragskredit zu genehmigen und den Aufwandüberschuss von CHF 255'382.16 mit dem kumulierten Eigenkapital zu verrechnen.



Gesamtübersicht	Rechnung 2022 CHF	Budget 2022 CHF	Rechnung 2021 CHF
Erfolgsrechnung			
Betrieblicher Aufwand	-6'856'190.46	-7'077'492.00	-6'935'455.60
Betrieblicher Ertrag	6'131'060.35	5'988'269.00	6'664'933.95
Ergebnis aus betrieblicher Tätigkeit	-725'130.11	-1'089'223.00	-270'521.65
Ergebnis aus Finanzierung	100'217.95	95'615.00	77'184.30
Operatives Ergebnis	-624'912.16	-993'608.00	-193'337.35
Ausserordentliches Ergebnis	369'530.00	358'750.00	200'000.00
Gesamtergebnis Erfolgsrechnung	-255'382.16	-634'858.00	6'662.65
Investitionsrechnung			
Investitionsausgaben	-47'948.05	-48'000.00	-54'099.85
Investitionseinnahmen	0.00	0.00	0.00
Nettoinvestitionen	-47'948.05	-48'000.00	-54'099.85
Geldflussrechnung			
Cash Flow aus betrieblicher Tätigkeit	4'833.97		-1'865'815.20
Cash Drain aus Investitionstätigkeit	-47'948.05		-54'099.85
Finanzierungsfehlbetrag (-überschuss)	-43'114.08		-1'919'915.05
Cash Flow (-Drain) aus Finanzierungstätigkeit	0.00		2'000'000.00
Veränderung des Fonds "Geld"	-43'114.08		80'084.95

Gestufte Erfolgsausweis		Rechnung 2022	Budget 2022	Rechnung 2021
		Betrag	Betrag	Betrag
	Betrieblicher Aufwand	-6'856'190.46	-7'077'492.00	-6'935'455.60
30	Personalaufwand	-5'029'194.00	-5'158'402.00	-5'100'881.90
31	Sach- und übriger Aufwand	-67'9782.16	-753'395.00	-716'714.70
33	Abschreibungen	-593'712.75	-593'720.00	-584'829.45
35	Einlagen Fonds	-14.00	-15.00	-9.50
36	Transferaufwand	-553'487.55	-571'960.00	-533'020.05
37	Durchlaufende Beiträge			
	Betrieblicher Ertrag	6'131'060.35	5'988'269.00	6'664'933.95
40	Fiskalertrag	3'866'073.60	3'744'600.00	3'748'371.70
41	Regalien und Konzessionen			
42	Entgelte	20'322.50	22'300.00	23'675.95
43	Verschiedene Erträge			
45	Entnahmen Fonds			
46	Transferertrag	2'244'664.25	2'221'369.00	2'892'886.30
47	Durchlaufende Beiträge			
	Ergebnis aus betrieblicher Tätigkeit	-725'130.11	-1'089'223.00	-270'521.65
34	Finanzaufwand	-2'269.75	-100.00	-499.30
44	Finanzertrag	102'487.70	95'715.00	77'683.60
	Ergebnis aus Finanzierung	100'217.95	95'615.00	77'184.30
	Operatives Ergebnis	-624'912.16	-993'608.00	-193'337.35
38	Ausserordentlicher Aufwand			
48	Ausserordentlicher Ertrag	369'530.00	358'750.00	200'000.00
	Ausserordentliches Ergebnis	369'530.00	358'750.00	200'000.00
	Gesamtergebnis Erfolgsrechnung	-255'382.16	-634'858.00	6'662.65

Funktionale Gliederung		Rechnung 2022		Budget 2022		Rechnung 2021	
		Aufwand	Ertrag	Aufwand	Ertrag	Aufwand	Ertrag
0	ALLGEMEINE VERWALTUNG	81'427.75		81'950.00		72'084.80	
01	Legislative und Exekutive	81'427.75		81'950.00		72'084.80	
011	Legislative	11'292.65		15'000.00		12'422.50	
0110	Legislative Nettoergebnis	11'292.65	11'292.65	15'000.00	15'000.00	12'422.50	12'422.50
012	Exekutive	70'135.10		66'950.00		59'662.30	
0120	Exekutive Nettoergebnis	70'135.10	70'135.10	66'950.00	66'950.00	59'662.30	59'662.30
2	BILDUNG	6'517'751.98	183'305.15	6'755'800.00	156'015.00	6'624'465.07	206'977.40
21	Obligatorische Schule	6'517'751.98	183'305.15	6'755'800.00	156'015.00	6'624'465.07	206'977.40
211	Eingangsstufe	497'463.11		517'230.00		513'851.60	21'992.30
2110	Kindergarten Nettoergebnis	497'463.11	497'463.11	517'230.00	517'230.00	513'851.60	21'992.30
212	Primarstufe	2'475'486.86	53'710.95	2'564'815.00	33'300.00	2'547'441.18	69'607.90
2120	Primarstufe Nettoergebnis	2'475'486.86	53'710.95	2'564'815.00	33'300.00	2'547'441.18	69'607.90
213	Oberstufe	1'587'198.11	19'964.90	1'656'940.00	20'000.00	1'592'426.07	33'515.95
2130	Oberstufe Nettoergebnis	1'587'198.11	19'964.90	1'656'940.00	20'000.00	1'592'426.07	33'515.95
214	Musikschulen	221'656.75	6'014.00	225'815.00	7'015.00	236'916.40	5'109.50
2140	Musikschulen	221'656.75	6'014.00	225'815.00	7'015.00	236'916.40	5'109.50

Funktionale Gliederung		Rechnung 2022		Budget 2022		Rechnung 2021	
		Aufwand	Ertrag	Aufwand	Ertrag	Aufwand	Ertrag
	<i>Nettoergebnis</i>		2'15'642.75		218'800.00		231'806.90
217	Schulliegenschaften	1'196'281.96	103'615.30	1'246'210.00	95'700.00	1'223'268.52	76'751.75
2170	Schulliegenschaften	1'196'281.96	103'615.30	1'246'210.00	95'700.00	1'223'268.52	76'751.75
	<i>Nettoergebnis</i>		1'092'666.66		1'150'510.00		1'146'516.77
218	Tagesbetreuung	20'851.00		22'000.00		18'835.50	
2180	Tagesbetreuung	20'851.00		22'000.00		18'835.50	
	<i>Nettoergebnis</i>		20'851.00		22'000.00		18'835.50
219	Übrige obligatorische Schule	518'814.19		522'790.00		491'725.80	
2190	Schulleitung und Schulverwaltung	518'814.19		522'790.00		491'725.80	
	<i>Nettoergebnis</i>		518'814.19		522'790.00		491'725.80
3	KULTUR, SPORT UND FREIZEIT						
32	Übrige Kultur	25'894.78		26'520.00		26'713.28	
321	Bibliotheken	25'894.78		26'520.00		26'713.28	
3210	Bibliotheken	25'894.78		26'520.00		26'713.28	
	<i>Nettoergebnis</i>		25'894.78		26'520.00		26'713.28
33	Medien	13'003.00		11'600.00		14'155.40	
332	Massenmedien	13'003.00		11'600.00		14'155.40	
3320	Massenmedien	13'003.00		11'600.00		14'155.40	
	<i>Nettoergebnis</i>		13'003.00		11'600.00		14'155.40
34	Sport und Freizeit	25'994.80		23'160.00		13'959.00	
341	Sport und Freizeit	25'994.80		23'160.00		13'959.00	

Funktionale Gliederung		Rechnung 2022		Budget 2022		Rechnung 2021	
		Aufwand	Ertrag	Aufwand	Ertrag	Aufwand	Ertrag
3410	Sport und Freizeit Nettoergebnis	25'994.80	25'994.80	23'160.00	23'160.00	13'959.00	13'959.00
4	GESUNDHEIT	13'176.60		12'462.00		14'210.60	
43	Gesundheitsprävention	13'176.60		12'462.00		14'210.60	
433	Schulgesundheitsdienst	13'176.60		12'462.00		14'210.60	
4330	Schulgesundheitsdienst Nettoergebnis	13'176.60	13'176.60	12'462.00	12'462.00	14'210.60	14'210.60
9	FINANZEN UND STEUERN	181'225.30	6'419'786.90	166'115.00	6'286'734.00	170'376.25	6'735'649.65
91	Steuern	179'349.00	3'874'668.10	166'100.00	3'753'600.00	169'959.60	3'761'846.00
910	Steuern	179'349.00	3'874'668.10	166'100.00	3'753'600.00	169'959.60	3'761'846.00
9100	Steuern Nettoergebnis	179'349.00	3'874'668.10	166'100.00	3'753'600.00	169'959.60	3'761'846.00
		3'695'319.10		3'567'500.00		3'591'886.40	
93	Finanz- und Lastenausgleich		2'171'869.00		2'171'869.00		2'771'544.00
930	Finanz- und Lastenausgleich		2'171'869.00		2'171'869.00		2'771'544.00
9300	Finanz- und Lastenausgleich Nettoergebnis	2'171'869.00	2'171'869.00		2'171'869.00		2'771'544.00
96	Vermögens- und Schuldenverwaltung	1'876.30	14.00	15.00	15.00	416.65	9.50
961	Zinsen	14.00	14.00	15.00	15.00	392.85	9.50
9610	Zinsen Nettoergebnis	14.00	14.00	15.00	15.00	392.85	9.50
							363.35

Funktionale Gliederung		Rechnung 2022		Budget 2022		Rechnung 2021	
		Aufwand	Ertrag	Aufwand	Ertrag	Aufwand	Ertrag
969	Finanzvermögen n.a.g.	1'862.30				23.80	
9690	Finanzvermögen n.a.g. <i>Nettoergebnis</i>	1'862.30	1'862.30			23.80	23.80
97	Rückverteilung		3'705.80		2'500.00		2'250.15
971	Rückverteilungen		3'705.80		2'500.00		2'250.15
9710	Rückverteilungen <i>Nettoergebnis</i>	3'705.80	3'705.80	2'500.00	2'500.00	2'250.15	2'250.15
99	Abschluss		369'530.00		358'750.00		200'000.00
990	Nicht aufgeteilte Posten		369'530.00		358'750.00		200'000.00
9900	Nicht aufgeteilte Posten <i>Nettoergebnis</i>	369'530.00	369'530.00	358'750.00	358'750.00	200'000.00	200'000.00
Gesamtergebnis		6'858'474.21	6'603'092.05	7'077'607.00	6'442'749.00	6'935'964.40	6'942'627.05
		6'858'474.21	255'382.16	7'077'607.00	6'34'858.00	6'662.65	6'942'627.05
			6'858'474.21	7'077'607.00	7'077'607.00	6'942'627.05	6'942'627.05

Funktionale Gliederung		Rechnung 2022		Budget 2022		Rechnung 2021	
		Ausgaben	Einnahmen	Ausgaben	Einnahmen	Ausgaben	Einnahmen
2	BILDUNG	47'948.05		48'000.00		54'099.85	
21	Obligatorische Schule	47'948.05		48'000.00		54'099.85	
212	Primarstufe	47'948.05		48'000.00			
2120	Primarstufe	47'948.05		48'000.00			
INV007	Anschaffung IT-Geräte Primar	47'948.05		48'000.00			
5060.10	Mobilien/IT-Geräte Primar	47'948.05		48'000.00			
213	Oberstufe					54'099.85	
2130	Oberstufe					54'099.85	
INV006	Anschaffung IT-Geräte ORS					54'099.85	
5060.00	Mobilien/IT-Geräte ORS					54'099.85	
		47'948.05		48'000.00		54'099.85	
	Nettoinvestition	47'948.05	47'948.05	48'000.00	48'000.00	54'099.85	54'099.85

		Bilanz 31.12.22		Bilanz 31.12.21	Zu- / Abnahme
1	Aktiven		7'983'989.18	8'695'049.96	-711'060.78
10	Finanzvermögen		592'101.03	757'397.11	-165'296.08
100	Flüssige Mittel und kurzfristige Geldanlagen		83'195.07	126'310.15	-43'114.08
101	Forderungen		503'401.41	629'843.66	-126'442.25
104	Aktive Rechnungsabgrenzungen		5'503.55	1'243.30	4'260.25
14	Verwaltungsvermögen		7'391'888.15	7'937'652.85	-545'764.70
140	Sachanlagen		7'391'888.15	7'937'652.85	-545'764.70
2	Passiven		-8'239'371.34	-8'695'049.96	455'678.62
20	Fremdkapital		-2'407'134.54	-2'493'297.16	86'162.62
200	Total Laufende Verbindlichkeiten		-407'134.54	-493'297.16	86'162.62
206	Langfristige Finanzverbindlichkeiten		-2'000'000.00	-2'000'000.00	
29	Eigenkapital		-5'832'236.80	-6'201'752.80	369'516.00
291	Fonds		-31'719.20	-31'705.20	-14.00
294	Reserven		-4'434'105.60	-4'803'635.60	369'530.00
299	Bilanzüberschuss/-fehlbetrag		-1'366'412.00	-1'366'412.00	
	Gewinn / Verlust		-255'382.16		-255'382.16

Geldflussrechnung (indirekte Darstellung)		Rechnung 2022	Rechnung 2021	Rechnung 2020
Betriebliche Tätigkeit	+	-		
Ergebnis der Erfolgsrechnung		CHF -255'382.16	CHF 6'662.65	CHF -17'438.76
Planmässige, ausserplanmässige, zusätzliche Abschreibungen Verwaltungsvermögen und Investitionsbeiträge Forderungen bzw. laufende Verbindlichkeiten		593'712.75	584'829.45	516'402.95
Aktive Rechnungsabgrenzungen	Abnahme	126'442.25	-291'900.36	34'911.70
Laufende Verpflichtungen (Kontokorrente, Kreditoren)	Abnahme	-4'260.25	43'333.65	51'420.75
Passive Rechnungsabgrenzungen	Zunahme	-86'162.62	-2'008'750.09	201'875.74
Verpflichtungen für Spezialfinanzierungen, Fonds, Vorfinanzierungen sowie diverse Reservenkonten des EK	Zunahme Einlagen	-369'516.00	-199'990.50	-300.00
Cash Flow aus betrieblicher Tätigkeit		4'833.97	-1'865'815.20	586'885.03
Investitionstätigkeit				
Ausgaben		-47'948.05	-54'099.85	-1'633'594.54
Einnahmen		0.00	0.00	76'886.85
Cash Drain aus Investitionstätigkeit		-47'948.05	-54'099.85	-1'556'707.69
Finanzierungsfehlbetrag (-überschuss)		-43'114.08	-1'919'915.05	-969'822.66
Finanzierungstätigkeit				
langfristige Finanzverbindlichkeiten	Zunahme	0.00	2'000'000.00	0.00
Finanz- und Sachanlagen FV (langfristige)	Abnahme	0.00	0.00	0.00
Cash Flow (-Drain) aus Finanzierungstätigkeit		0.00	0.00	0.00
Veränderung des Fonds "Geld"		-43'114.08	80'084.95	-969'822.66

Schulgemeinde Oberdorf

Finanzkennzahlen

Die Definition der Kennzahlen ist in Art.35 des GemFHG zu finden. Die Richtwerte ergeben sich aus dem Handbuch HRM2.

Kennzahlen Seite 1	Rechnung 2022 CHF	Rechnung 2021 CHF	Rechnung 2020 CHF
Nettoschuld I (Nettovermögen = -)	1'815'033.51	1'735'900.05	2'073'301.80
Fremdkapital	2'407'134.54	2'493'297.16	2'502'047.25
Finanzvermögen	-592'101.03	-757'397.11	-428'745.45
Nettoschuld II (Nettovermögen = -)	1'815'033.51	1'735'900.05	2'073'301.80
Verwaltungsvermögen	7'391'888.15	7'937'652.85	8'468'382.45
Eigenkapital	-5'576'854.64	-6'201'752.80	-6'395'080.65
Einwohnerzahl 2022 = 3'089			
Nettoschuld I pro Einwohner	587.58	566.55	672.28
Nettoschuld II pro Einwohner	587.58	566.55	672.28
Nettoverschuldungsquotient (NS / FE)	46.95	46.31	53.12
Nettoschuld I (NS)	1'815'033.51	1'735'900.05	2'073'301.80
Fiskalertrag (FE)	3'866'073.60	3'748'371.70	3'902'832.20
Richtwerte: unter 100% = gut, zwischen 100% und 150% = genügend, über 150% = schlecht			
Kapitaldienstanteil (KD / LE)	9.48	8.64	7.70
Kapitaldienst (KD)	591'246.55	582'631.95	513'109.90
Laufender Ertrag (LE)	6'233'548.05	6'742'617.55	6'659'740.40
Richtwerte: bis 5% = geringe Belastung, 5% bis 15% = tragbare Belastung, über 15% = hohe Belastung			

Schulgemeinde Oberdorf

Finanzkennzahlen

Die Definition der Kennzahlen ist in Art.35 des GemFHG zu finden. Die Richtwerte ergeben sich aus dem Handbuch HRM2.

Kennzahlen Seite 2	Rechnung 2022 CHF	Rechnung 2021 CHF	Rechnung 2020 CHF
Zinsbelastungsanteil (NZA / LE)	-0.04	-0.03	-0.05
Nettozinsaufwand (NZA)	-2'466.20	-2'197.50	-3'293.05
Laufender Ertrag (LE)	6'233'548.05	6'742'617.55	6'659'740.40
Richtwerte: 0 - 4% = gut, 4 - 9% = genügend, 10 % und mehr = schlecht			
Selbstfinanzierungsanteil (SF / LE)	-0.50	5.81	4.49
Selbstfinanzierung (SF)	-31'185.41	391'501.60	298'976.84
Laufender Ertrag (LE)	6'233'548.05	6'742'617.55	6'659'740.40
Richtwerte: über 20% = gut, 10% bis 20% = mittel, unter 10% = schlecht			
Selbstfinanzierungsgrad (SF / NI)	-65.04	723.66	19.21
Selbstfinanzierung (SF)	-31'185.41	391'501.60	298'976.84
Nettoinvestitionen (NI)	47'948.05	54'099.85	1'556'707.69
Dieser Wert gibt an, welcher Anteil der Nettoinvestitionen aus eigenen Mitteln finanziert werden kann. Mittelfristig sollte der Selbstfinanzierungsgrad im Durchschnitt gegen 100% sein.			
Investitionsanteil (BI / GA)	0.76	0.84	20.45
Bruttoinvestitionen (BI)	47'948.05	54'099.85	1'633'594.54
Gesamtausgaben (GA)	6'307'681.51	6'408'215.80	7'988'358.10
Richtwerte: unter 10% = schwache Investitionstätigkeit, 10% - 20% = mittlere Investitionstätigkeit, 20% bis 40% = starke Investitionstätigkeit, über 40% = sehr starke Investitionstätigkeit			
Bruttoverschuldungsanteil (BS / LE)	38.62	36.98	37.57
Bruttoschulden (BS)	2'407'134.54	2'493'297.16	2'502'047.25
Laufender Ertrag (LE)	6'233'548.05	6'742'617.55	6'659'740.40
Richtwerte: < 50% = sehr gut, 50% und 100% = gut, 100% und 150% = mittel 150% bis 200% = schlecht, > 200% = kritisch			

Konsolidierte Jahresrechnung 2022

Gemäss Art. 57 Abs. 1 Gemeindefinanzhaushaltsgesetz; GemFHG (NG 171.2) gehören die Politische Gemeinde und die Schulgemeinde zum Konsolidierungskreis.

Wir veröffentlichen die konsolidierte Gesamtübersicht der Jahresrechnung, den konsolidierten gestuften Erfolgsausweis, die konsolidierte Erfolgs- und Investitionsrechnung sowie Bilanz, Geldflussrechnung und Finanzkennzahlen.

Die konsolidierten Dokumente sind ab Seite 79 abgebildet.

Frühjahrsgemeindeversammlung vom 14. Juni 2023

Prüfungsbericht und Antrag der Finanzkommission an die Stimmberechtigten der Schulgemeinde Oberdorf zur Jahresrechnung 2022

Als Finanzkommission haben wir die Buchführung und die Jahresrechnung (Bilanz, Erfolgsrechnung, Investitionsrechnung und Anhang) gemäss Art. 105 Gemeindegesetz für das Rechnungsjahr 2022 geprüft. Für die Jahresrechnung ist der Schulrat verantwortlich, während unsere Aufgabe darin besteht, diese zu prüfen.

Die Jahresrechnung 2022 schliesst in der Erfolgsrechnung bei einem Ertrag von CHF 6'600'808.30 (inkl. Ergebnis aus Finanzierung und ausserordentlichem Ergebnis) und einem Aufwand von CHF 6'856'190.46 mit einem Mehraufwand von CHF 255'382.16 ab.

Unsere Prüfung erfolgte nach dem gesetzlichen Auftrag sowie dem Handbuch für Finanzkommissionen des Kantons Nidwalden. Die Prüfung wurde so geplant und durchgeführt, dass wesentliche Fehlaussagen in der Jahresrechnung mit angemessener Sicherheit erkannt werden. Wir prüften die Posten und Angaben der Jahresrechnung mittels Analysen und Erhebungen auf der Basis von Stichproben. Ferner beurteilten wir die Anwendung der massgebenden Rechnungslegungsgrundsätze, die wesentlichen Bewertungsentscheide sowie die Darstellung der Jahresrechnung als Ganzes.

Wir sind der Auffassung, dass die Prüfung eine ausreichende Grundlage für unser Urteil bildet. Gemäss unserer Beurteilung entsprechen die Buchführung und die Jahresrechnung den gesetzlichen Bestimmungen.

Wir beantragen, die vorliegende Jahresrechnung zu genehmigen.

Finanzkommission Oberdorf

Oberdorf, 4. April 2023



Bernadette Christen
Präsidentin FIKO



Kerstin Märkisch
Sekretärin FIKO



Sepp Odermatt
Mitglied FIKO



Daniel Baumgartner
Mitglied FIKO

Politische Gemeinde



Rechenschaftsbericht 2022 des Gemeinderates

Rechenschaftsbericht 2022 des Gemeinderates an die ordentliche Gemeindeversammlung der Politischen Gemeinde Oberdorf vom Mittwoch, 14. Juni 2023

«Wege entstehen dadurch, dass wir sie gehen»

(Franz Kafka)

Geschätzte Mitbürger*innen

Im 2022 sind wir nach zwei Jahren pandemiebedingter Einschränkungen langsam zur von uns geschätzten Normalität zurückgekehrt. Neue Themen wie der unsägliche Krieg in der Ukraine und die daraus resultierenden Konsequenzen, die prognostizierte Strommangellage, die Fussballweltmeisterschaft in Katar oder der Tod der Queen von England, sind ins Zentrum der Medienberichterstattung gerückt.

Auch in Oberdorf hat sich im vergangenen Jahr einiges getan. Im Frühjahr standen neben der Gesamterneuerungswahl im Kanton auch die Wahlen für den Gemeinde- und den Schulrat an. Drei von sieben Gemeinderäten haben sich nach acht Jahren Engagement für die Allgemeinheit entschieden, neue Wege einzuschlagen. Seit dem 1. Juli 2022 sind nun ihre Nachfolgerin und ihre Nachfolger im Rat tätig. Bei der Rats-Arbeit geht es darum den Blickwinkel zu öffnen, die unterschiedlichen Sichten von Bürgerinnen und Bürger zu erkennen und in die Entwicklung der Gemeinde einzubeziehen.

In diesem Rechenschaftsbericht schildern wir, mit welchen Themen sich die Verwaltung, der Gemeinderat bzw. die einzelnen Ressortverantwortlichen und Kommissionen im Jahr 2022 beschäftigt haben und welche Ergebnisse daraus resultieren. Die Führung und Entwicklung der Gemeinde ist mit viel Aufwand, Information und Überzeugungsarbeit verbunden. Ich danke daher allen, die sich aktiv um die Entwicklung unserer Gemeinde bemühen, für ihr Engagement und ihre Unterstützung.

«Mier bleybid dra!»

Judith Odermatt-Fallegger, Gemeindepräsidentin

1. Präsidiales (Gemeindepräsidentin Judith Odermatt-Fallegger)

1.1. Gemeinderat

Der Gemeinderat hat im vergangenen Jahr an 24 ordentlichen Gemeinderatssitzungen getagt und über 258 Geschäfte befunden. Es wurden zwei Präsidialverfügungen und vier Zirkularbeschlüsse ausgesprochen, es handelte sich jeweils um Kostengutsprachen wirtschaftlicher Sozialhilfe und um Bauthemen. 10 Vernehmlassungen wurden von den zuständigen Ressortverantwortlichen in Zusammenarbeit mit den Verwaltungsmitarbeitenden vorbereitet und anschliessend im Rat verabschiedet. Es handelte sich vorwiegend um Gesetzes- und Verordnungsanpassungen.

1.2. Gemeindepräsidentenkonferenz (GPK)

Im Rahmen der GPK trafen sich die Gemeindepräsident*innen der elf Nidwaldner Gemeinden zu vier Sitzungen.

Unter dem Namen "Gemeindepräsidentenkonferenz" (GPK) versteht man die regelmässigen Zusammenkünfte der amtierenden Gemeindepräsident*innen des Kantons Nidwalden. Besondere Anliegen der GPK sind: Überkommunale Zusammenarbeit, Nutzung von Synergien, Kommunikation der Gemeindenanliegen, Professionalisierung der Zweckverbände, Gesamtverkehrskonzept sowie Weiterbildung der Räte. Der daraus resultierende Nutzen stärkt die Stellung der Gemeinden. Bei den Sitzungen werden je nach Themen Referenten eingeladen und für die Regierungsräte besteht die Möglichkeit, bei aktuellen Projekten direkt zu informieren. Es wurde festgesetzt, dass ein Mal pro Jahr mit dem Gesamtregierungsrat ein Austausch stattfindet.

Dieses Treffen fand am 13. September 2022 in Oberdorf statt. Den Vorsitz der GPK hat seit dem 1. Juli 2022 Judith Odermatt-Fallegger.

1.3. Verwaltung

Seit dem 16. August 2021 ist Markus Bösch als Leiter Steueramt krankheitshalber auf unbestimmte Zeit ausgefallen. Während dieses Ausfalls konnte mit der Gemeinde Ennetbürgen eine Vereinbarung getroffen und eine für unbestimmte Zeit sehr gute Lösung gefunden werden. Für die unkomplizierte Unterstützung bedanken wir uns beim Gemeinderat Ennetbürgen, insbesondere bei den beiden Mitarbeiterinnen Erika Keiser und Renata Henseler, die einen sehr guten Job gemacht haben. Als Ergänzung des Teams konnte Martina Erni-Gander in einem Teilzeit-Pensum angestellt werden.

Aufgrund der unbestimmten krankheitsbedingten Abwesenheit wurde die Stelle Leiter Steueramt ausgeschrieben und konnte mit Armin Gander neu besetzt werden.

Nach drei Jahren Lehrzeit hat Lisa Hess ihre Ausbildung als Kauffrau mit Berufsmatura in der Verwaltung abgeschlossen und geht nun neue Wege. Erfreulicherweise konnte die freigewordene Lehrstelle mit Kareen Villar Marth besetzt werden.

Für das jährliche GemVer-Essen (Gemeinderats- und Verwaltungessen) sowie das Rahmenprogramm waren 2022 die Verwaltungsmitarbeitenden verantwortlich. Dieser mittlerweile traditionelle Anlass soll dazu dienen, entspannt ohne Termindruck einen Abend zusammen zu verbringen, gemeinsam etwas zu lernen und zu erleben, sich ungezwungen auszutauschen und einfach zu geniessen.

Die Reise führte uns mit den Öffentlichen Verkehrsmitteln nach Stansstad und zu Fuss zur Festung FÜRigen mit anschliessendem Abendessen.

1.4. Repräsentationen

Der Gemeinderat Oberdorf trifft sich regelmässig mit verschiedenen Interessengruppen zu einem informellen Austausch und zur Pflege der Beziehungen.

SWISSINT

Die regelmässigen Treffen mit den Verantwortlichen der SWISSINT fördern die Zusammenarbeit und den Kontakt zur Armee.

Die Gemeindepräsidentin ist jeweils als Vertreterin der Standortgemeinde vor Ort, wenn unter anderem ein Swisscoy-Kontingent in ihren sechsmonatigen Einsatz in die friedensfördernde Mission verabschiedet oder wenn sie nach Abschluss ihres Einsatzes nach Oberdorf zurückkehren und aus ihrem Dienst entlassen werden.

Jubilarenfeier

Der Gemeinderat lud die Jubilare*innen mit dem Jahrgang 1942 zu einer kleinen Feier ins Restaurant Schützenhaus ein. Das feine Mittagessen und die musikalische Einlage von Thedy und Monika Christen gaben der Jubilarenfeier den würdigen und geselligen Rahmen.

Ehrenpreis

Der Anlass „Ehrenpreis“ steht für: «Wir möchten überraschen, wertschätzen und Freude bereiten. Wir wollen herausragende Leistungen, sei es in sportlichen, kulturellen, gesellschaftlichen sowie in wirtschaftlichen Bereichen anerkennen und uns für selbstlose Einsätze zu Gunsten unserer Gemeinde bedanken. Anspornen weiterzumachen, Zeichen setzen, dass diese Leistungen wahrgenommen werden.»

Die Ehrung mit den Preisträgern und dem OK Ehrenpreis fand im kleinen Kreis und würdigen Rahmen statt.

Legislaturfeier

Sich in den Dienst der Allgemeinheit zu stellen, ist ein Teil unserer Kultur. Ohne diese würde vieles nicht stattfinden. So ist es auch in der Gemeinde und im Kanton. Es ist wichtig, dass sich Bürger*innen bereit erklären, Ämter in Behörden und Kommissionen zu übernehmen. Unterschiedliche Denkweisen sind wichtig und machen die Arbeit im Team spannend und herausfordernd.

Alle vier Jahre werden Funktionäre aus der Politik, Gericht, Kirche und Verwaltung, Kommissionsmitglieder und Mitarbeitende der Gemeinde zu einem Essen mit Rahmenprogramm eingeladen. Danke sagen für ihre geleistete Arbeit und für das Engagement zu Gunsten der Allgemeinheit, steht im Mittelpunkt dieser Feier und selbstverständlich das gemütliche Beisammensein.

1.5. Wirtschaft

Unternehmerstamm

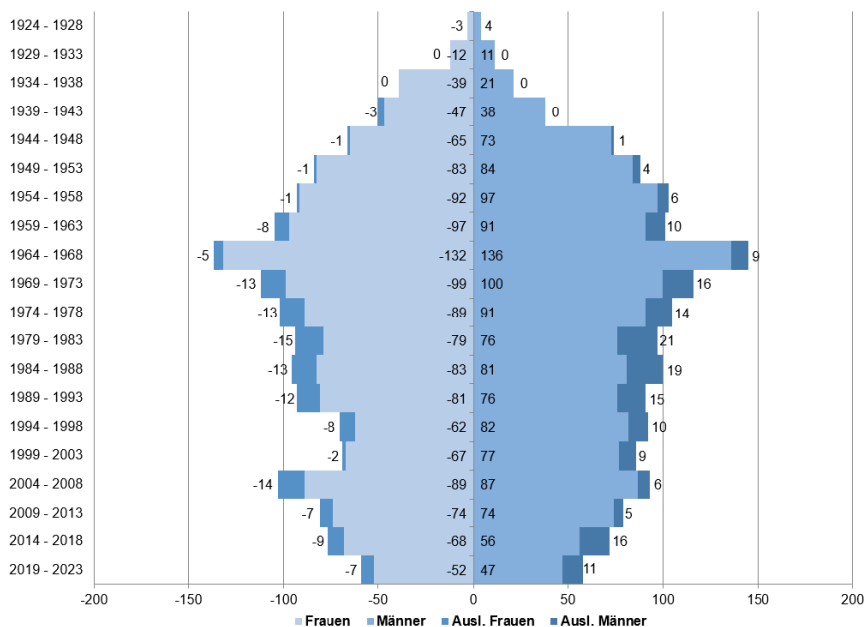
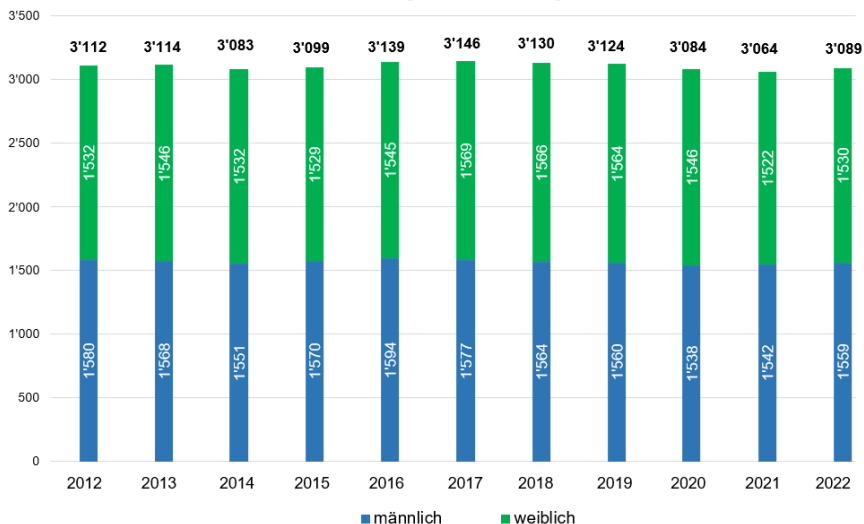
Es ist dem Gemeinderat ein Anliegen, für die Unternehmen einzustehen und das Netzwerk zu lokalen und kantonalen Stellen zu öffnen. Auskünfte zur Attraktivität unserer Gemeinde finden sie auf unserer Website unter dem Gemeindeportrait. Anfragen zu verfügbarem Bauland, Steuerbelastung, freie Wohnungen etc. werden von der Gemeindeverwaltung umgehend und kompetent beantwortet. Jährlich findet der Oberdorfer Unternehmerstamm statt. Dieser Anlass bietet dem Gemeinderat die Gelegenheit, Unternehmen unserer Gemeinde vorzustellen. Wir schaffen damit auch die Möglichkeit, das Unternehmernetzwerk zu pflegen und Kontakte zu vertiefen.

Nach einer Zwangspause konnte der Unternehmerstamm 2022 bei BWB-Betschart AG durchgeführt werden. Der Anlass war sehr gut besucht. Die geführte Besichtigung mit fachlich kompetenter Begleitung war einmal mehr spannend und das anschliessend gesponserte Apéro förderte das Networking.

1.6. Gemeindeentwicklung

Die Anzahl der Einwohner der Gemeinde Oberdorf bleibt in den letzten Jahren konstant. Oberdorf ist in seiner Entwicklung blockiert, da keine Neueinzonungen durch den Kanton bewilligt werden können. Neue Firmen anzusiedeln ist aus den oben erwähnten Gründen auch nicht möglich und Bestehende können sich nur beschränkt entwickeln und wachsen.

Bevölkerungsentwicklung Oberdorf



1.7. Wahlen

Kommunale Wahlen

Die Gemeinderäte David Schmid, Thomas Businger und Claudio Clavadetscher stellen sich nach acht Jahren Gemeinderatsarbeit für keine weitere Legislatur zu Verfügung.

Die Gemeinderäte wurden anlässlich der Frühjahrs-Gemeindeversammlung gebührend verabschiedet und die geleistete wertvolle Arbeit zum Wohle der Allgemeinheit wurde verdankt.

Anlässlich der Gemeinderatswahlen vom 15. Mai 2022 wurden Martina Lüthi Meier (neu), Thomas Beck (neu), Andreas Knüsel (neu) und Roland Liem (bisher), in stiller Wahl auf eine Amtsdauer von vier Jahren (2022 bis 2026) in den Gemeinderat gewählt. Gemeindepräsidentin Judith Odermatt-Fallegger (bisher) und Gemeinderat Adrian Scheuber (bisher) als Vizepräsident, wurden ebenfalls für 2022 bis 2024 in stiller Wahl bestätigt.

Kantonale Wahlen

Die beiden Landräte Stefan Bosshard (acht Jahre) und Joseph Niederberger (zwölf Jahre) stellten sich nicht mehr zur Wahl.

Anlässlich der Gesamterneuerungswahlen wurden Landrat Paul Odermatt (bisher), Landrat Armin Odermatt (bisher), Judith Odermatt-Fallegger (neu) und Christof Gerig (neu) für die Legislatur 2022 bis 2026 in den Landrat gewählt.

1.8. Abstimmungen

Die Variante "Stimmabgabe an der Urne" wird am Abstimmungssonntag von einem kleinen Prozentsatz genutzt und geschätzt. Die Mehrheit der aktiven Stimmbürger*innen bevorzugen die Variante "Brieflich".

Kommunale Abstimmung 15. Mai 2022

Der Antrag des Gemeinderates für den Ausbau der neuen Gemeindeverwaltung in der Dorfлаube auf der Parzelle Nr. 877, Wil matt Oberdorf (Bruttokredit CHF 745'000.00 inkl. MWST) wurde abgelehnt.

Gemeindeversammlungen Oberdorf

An der Frühjahrs-Gemeindeversammlung nahmen 79 Stimmberechtigte teil (Beteiligung 3.43%). Alle Geschäfte wurden ohne Diskussion genehmigt. Der anschliessende Austausch beim Apéro wurde sehr geschätzt, lange musste darauf verzichtet werden.

73 Stimmberechtigte nahmen an der Herbst-Gemeindeversammlung teil (Beteiligung 3.15%). Auch hier wurden alle Geschäfte ohne Diskussion genehmigt. Im Anschluss an die Versammlung informiert der Gemeinderat die Anwesenden über folgende Themen: Strommangellage, Hochwasserschutz Buholz bach, Gesamtrevision Nutzungsplanung sowie das Projekt "erste essbare Gemeinde". Zudem informierte der Schulpräsident und die Gemeindepräsidentin über den Beschluss, die Bildung der Einheitsgemeinde gemeinsam anzugehen.

2. Sicherheit & Tiefbau (Gemeinde vizepräsident Adrian Scheuber)

2.1. Feuerwehr

Es war ein ereignisreiches Jahr für unsere Feuerwehr, in dem sie zahlreiche Übungen und Einsätze erfolgreich bewältigt hat.

Personelles

Zum Stichtag 1. Januar 2022 hatte die Feuerwehr Oberdorf insgesamt 88 aktiv Eingeteilte. Im Laufe des Jahres wurden Andy Amacher aus Dallenwil und Werni Barmettler aus Büren zu

Wachtmeistern befördert. Zudem wurden Olivia Baumgartner, Simon Fischer aus Büren sowie Marc Bösch aus Oberdorf zu Soldaten ernannt. Wir gratulieren allen Beförderten herzlich und danken ihnen für ihre engagierte Arbeit in der Feuerwehr.

Übungen

Im Jahr 2022 hat die Feuerwehr Oberdorf insgesamt 8 Gesamtübungen, 2 Kaderübungen, 5 TLF-Fahrerübungen sowie 4 Atemschutzübungen durchgeführt. Diese Übungen haben dazu beigetragen, dass wir als Feuerwehr Oberdorf stets einsatzbereit sind und im Ernstfall schnell und professionell agieren können.

Einsätze

Im vergangenen Jahr wurden insgesamt 12 Ernstfälle gemeldet, bei denen die Feuerwehr Oberdorf im Einsatz war. Dabei wurden insgesamt 111 Einsatzstunden geleistet. Die Einsätze verteilen sich wie folgt:

- 7 Einsätze aufgrund einer Brandmeldeanlage (BMA)
- 2 Einsätze der Ölwehr
- 1 Konferenzgespräch bzgl. technischer Hilfeleistung (Person im Lift eingeschlossen)
- 1 Brand gross in Wolfenschiessen (Nachbarhilfe)
- 1 Brand mittel in der Kaserne Oberdorf (Rauchentwicklung hinter Pelletofen)

Die Offiziere der Feuerwehr Oberdorf haben bei diesen Einsätzen insgesamt 36 Einsatzstunden geleistet. Ich danke allen Mitgliedern der Feuerwehr Oberdorf für ihren unermüdlichen Einsatz und ihre professionelle Arbeit bei diesen Ernstfällen.

Verkehrsdienstseinsätze

Neben den Ernstfällen wurden im Jahr 2022 auch 9 Verkehrsdienstseinsätze durchgeführt. Dabei wurden insgesamt 55 Einsatzstunden geleistet. Diese Einsätze waren notwendig, um den Verkehr bei Veranstaltungen und Unfällen zu regeln und die Sicherheit aller Verkehrsteilnehmer zu gewährleisten.

Abschluss

Insgesamt war das Jahr 2022 für die Feuerwehr Oberdorf ein arbeitsintensives Jahr mit vielen Einsätzen und Übungen. Ich möchte mich an dieser Stelle bei allen Mitgliedern für ihr Engagement und ihre Einsatzbereitschaft bedanken und hoffe, dass wir auch im Jahr 2023 gemeinsam für die Sicherheit unserer Gemeinde sorgen werden.

2.2. Gemeindeführungsstab

Im vergangenen Jahr hat sich der Gemeindeführungsstab (GFS) mehrfach getroffen, um aktuelle Themen zu besprechen. Eines der Hauptthemen war die Strommangellage. Aufgrund von Engpässen im Stromnetz haben wir verschiedene Massnahmen diskutiert, um die Situation zu verbessern. Unter anderem wurden Überlegungen angestellt, wie der Energieverbrauch reduziert werden kann.

Ein weiteres Thema waren die Notfalltreffpunkte. Hierbei handelt es sich um öffentliche Plätze, an denen sich Bürgerinnen und Bürger im Notfall treffen und Informationen erhalten können. Dieser Flyer wurde an die Bevölkerung per Post zugestellt.

Des Weiteren haben Markus Keiser und Edi Fischer an einer ERFA-Naturgefahrenberater teilgenommen mit dem Schwerpunkt «GIN - Gemeinsame Informationsplattform Naturgefahren».

Extremereignisse wie Stürme, Hochwasser oder Lawinen lassen sich in Raum und Zeit nie genau vorhersagen. Hierfür ist die Plattform GIN, bei der die Naturgefahrenberater verschiedene Wettermessdaten abfragen können.

Dieser ERFA-Austausch ist für unsere Arbeit im GFS von grosser Bedeutung, da wir im Ernstfall schnell und effektiv reagieren müssen.

Insgesamt waren die letzten Sitzungen des GFS von hoher Relevanz und haben uns ermöglicht, wichtige Themen zu besprechen und Massnahmen zu ergreifen. Wir sind zuversichtlich, dass wir durch unsere Arbeit dazu beitragen können, die Sicherheit und das Wohlergehen der Bevölkerung zu gewährleisten.

2.3. Tiefbau

Im Jahr 2021 wurden diverse Haltestellen fertiggestellt und im Laufe des Jahres 2022 bis Anfang 2023 wurden die Personenunterstände bei den Bushaltestellen beim Schulhaus Oberdorf und Müliplatz Büren montiert. Diese Unterstände bieten den Fahrgästen Schutz vor Wind und Wetter und sind mit Sitzmöglichkeiten ausgestattet. Die Unterstände tragen somit zur Verbesserung des Komforts und der Sicherheit der Fahrgäste bei. Der Personenunterstand bei der Haltestelle der Kaserne Wil ist im Jahr 2023 geplant.

Die Fertigstellung der hindernisfreien Bushaltestellen in Oberdorf und Büren war ein wichtiger Schritt, um den öffentlichen Nahverkehr in diesen Gebieten behindertengerecht zu gestalten. Die neuen Haltestellen sind so gestaltet, dass sie für Menschen mit Behinderungen, ältere Menschen und Familien mit Kindern leicht zugänglich sind. Sie bieten mehr Platz und eine ebene Fläche, um ein- und auszusteigen.

2.4. Wasserbau

Seit dem 1. Januar 2018 liegt die Federführung des Projekts Buholzbach beim Kanton. Die beiden beteiligten Gemeinden sind jedoch weiterhin in der Begleitgruppe Buholzbach vertreten und somit eng in das Projekt eingebunden.

Im Jahr 2022 fanden regelmässige Sitzungen der Begleitgruppe statt. Hierbei wurden alle Beteiligten über den aktuellen Stand der Arbeiten seitens des Kantons informiert. Insgesamt kann festgestellt werden, dass im Jahr 2022 Fortschritte im Projekt Hochwasserschutz Buholzbach erzielt wurden. Um eine umfassende Sicherheit gegenüber Hochwasserereignissen zu gewährleisten, werden wir auch in Zukunft eng mit dem Kanton zusammenarbeiten und alles daransetzen, dass das Projekt erfolgreich vorangeht.

2.5. Winterdienst

Die Gemeinde ist gemäss Strassenreglement zuständig für den Winterdienst auf den Gemeindestrassen, den öffentlichen Strassen privater Eigentümer und den Privatstrassen, soweit ein öffentliches Interesse besteht. Unsere Schneeräumungssequipe, welche für die Gemeinde Oberdorf, Büren und Niederrickenbach zuständig ist, gewährleistet die nötige Verkehrssicherheit bei Schnee und Eis. Dies verdient hohen Respekt und Dank.

Je nach Winter sind dies zwischen 200 und 300 Stunden, welche die Mitarbeiter des Winterdiensts Tag und Nacht für die Bürger*innen leisten. Da ist es nicht immer einfach, für alle das Richtige zu machen. Für den Einen streut man zu wenig Salz, für den Anderen zu viel – und den Schnee vom Räumschild will man erst recht nicht haben!

Zudem können die Räumdienste nicht gleichzeitig überall sein, sondern müssen genau nach einer Prioritätenliste ihre Strecken abfahren. Aber auch vorausschauend sind die Mitarbeiter vom Winterdienst: Wenn Glatteis gemeldet wird, fahren sie schon vorher raus und streuen vor, um der Gefahr von glatten Strassen vorzubeugen.

Zusammenfassend kann man nur sagen – und ich hoffe, ich spreche für viele BürgerInnen – wir haben einen gut funktionierenden Winterdienst! Dafür ein grosses Dankeschön und allzeit gute Fahrt!

3. Soziales & Gesundheit (Gemeinderat Roland Liem)

3.1. Soziales

Wirtschaftliche Sozialhilfe

Im vergangenen Jahr ist die Anzahl der Dossiers der Wirtschaftlichen Sozialhilfe, in denen die Gemeinde eingreifen oder unterstützend helfen musste, erfreulicherweise gesunken. Insgesamt behandelte die Gemeinde 12 Gesuche für familienergänzende Kinderbetreuung, 17 Gesuche für einzelne Unterstützungsfälle (inkl. Alimenten Bevorschussung und Inkasso). Durch frühzeitige präventive Unterstützung können plötzliche oder anstehende Schwierigkeiten unterstützt, gemildert oder sogar gelöst werden. Die Gemeinde Oberdorf hatte im Jahr 2022 eine tiefe Sozialhilfequote. Auch im kantonalen Vergleich ist unsere Quote erfreulich tief.

Unentgeltlicher Beratungsdienst

Die Sozialbehörde Oberdorf bietet in der Gemeindeverwaltung einen unabhängigen und unentgeltlichen Beratungsdienst an. Menschen, die unerwartet oder plötzlich in schwierige Lebenssituationen wie Unfall, Krankheit, Arbeitslosigkeit oder andere Beeinträchtigungen geraten, können sich sofort und unbürokratisch bei der Gemeindeverwaltung melden. Die Anzahl der Beratungen sind im Vergleich zum Vorjahr etwa gleichbleibend.

Arbeitslosenzahlen

Die positive Trendwende der Arbeitslosenzahlen, welche Mitte Jahr 2021 erfolgt ist, hat sich im Jahr 2022 erfreulich tief stabilisiert. Trotz der tiefen Zahlen hat sich die Situation des Fachkräftemangels nicht entschärft.

Übersicht der arbeitslosen Personen im Jahr 2022

Jan.	Feb.	März	April	Mai	Juni	Juli	Aug.	Sept.	Okt.	Nov.	Dez.
6	7	6	5	5	7	3	4	3	4	3	2

Winterhilfe

Die Institution "Winterhilfe" ist für die Gemeinde Oberdorf ein wichtiger Partner für schnelle und unbürokratische finanzielle Hilfe. Die grosszügigen Spenden für die Winterhilfe werden von den Mitbürger*innen geleistet. Die Ortsvertreterinnen haben in Absprache mit dem Ressortchef Soziales verschiedene Gesuche von hilfsbedürftigen Mitmenschen in unserer Gemeinde behandelt. Es werden Familien sowie Alleinstehende unterstützt, die am sozialen Existenzminimum leben müssen. Auch schwierige persönliche Situationen oder finanzielle Engpässe konnten mit gezielten Hilfeleistungen überbrückt werden. Es konnten Unterstützungsleistungen in Form von Abgabe von Einkaufsgutscheinen oder Übernahmen überfälliger Rechnungen getätigt werden. Auch die Abgabe von Lebensmittelgutscheinen konnte kurzfristige schwierige Situationen lindern.

Die vorweihnachtlichen Besuche unserer Oberdorfer MitbürgerInnen konnten dieses Jahr wieder durchgeführt werden.

Tagesstruktur

Im Jahr 2019 verabschiedete der Gemeinderat die strategischen Ziele 2022. Eines dieser Ziele war die Errichtung von Tagesstrukturen für Kinder und Jugendliche. Es wurde eine Arbeitsgruppe gebildet und ein Detailkonzept ausgearbeitet. Das Fazit der Arbeitsgruppe aus den Sitzungen sieht wie folgt aus:

- Vollangebot als Ziel
- Flexibles Angebot
- Transport Büren - Oberdorf ist machbar
- Verantwortlichkeiten Schulgemeinde / Politische Gemeinde müssen geklärt sein

- Räumlichkeiten suchen
- Finanzierung der ungedeckten Kosten bereitstellen

Der Beschluss für den Übergang der Projektphase in die Ausführungsphase (Zustimmung zum Konzept) wurde für das erste halbe Jahr 2023 angesetzt.

3.2. Gesundheit

Krankenkasse

Seit 1. Januar 2013 werden die säumigen Krankenkassenprämienzahler von der Gemeinde zu einem freiwilligen Gespräch eingeladen. Mit Hilfe dieser Beratung können die Klienten rechtzeitig unterstützend begleitet werden. Einzelne telefonische Kurzberatungen oder persönliche Gespräche haben stattgefunden. Aus der Erfahrung der letzten Jahre verringert sich die Anzahl der Verlustscheine, wenn Beratungsgespräche durchgeführt werden.

Bunker / Senkel

Der in die Jahre gekommene Bunker, unser einziger Jugendtreff in Büren, genügte den aktuellen Sicherheitsauflagen wie Brandschutz, Fluchtwege und Elektroinstallationen leider nicht mehr. Die drei Körperschaften Gemeinderat, Schulrat und Kapellgemeinde einigten sich darauf, gemeinsam die Kosten für die Renovation zu tragen. Die komplette Elektroinstallation wurde erneuert sowie das DJ-Pult, die Getränkebar und die Aufenthaltsnischen neu erstellt. Der Boden und die Wände erhielten einen neuen Farbanstrich. Auch technisch wurde aufgerüstet: Die Licht- und Soundanlagen sind modernisiert und auf neuestem Stand. Die Schülerinnen aus der ORS in Oberdorf durften sich auf den Bezug ihres neuen Jugendtreffs freuen.

Der SENKEL ist die Verwirklichung des politischen Willens von Kanton und Gemeinden in Nidwalden. Die Gemeinde Oberdorf zahlt jährlich seinen Beitrag, um den Betrieb des Senkels zu gewährleisten. Die Hauptzielgruppe der jungen Erwachsenen liegt zwischen 16 und 25 Jahren. Der Senkel stellt einen Ort dar, an dem man sich ausleben, treffen, vernetzen und einbringen kann. Der SENKEL ist offen für alle. Jeder kann sich im SENKEL einbringen und mitgestalten. Das Haus mit kompletter Infrastruktur und Technik im grossen Saal steht allen zur Verfügung.

Am 15. und 16. September 2022 feierte der Senkel seinen 10. Geburtstag. Auf dieses Jubiläum wurde am Freitag bei einem Apéro mit den Sponsoren, Gönnern und Unterstützern angestossen. Am Samstag fand ein Tag der offenen Tür statt, bei dem die Pfadi die Besucherinnen und Besucher mit einem feinen Risotto bekochten. Als Highlight fand anschliessend ein Jubiläumskonzert mit verschiedenen Künstlern statt.

Beste Jahrgänge

Eine weitere Auflage des Themenabend «Beste Jahrgänge» konnte nach zwei Jahren wieder im Mai stattfinden. Unter dem Titel «Liebe, Beziehung, Sexualität auch im Alter», eignete sich der Anlass für Paare und Singles ab 50 Jahren. Zwei Paar- und Sexualberater*innen erzählten aus ihrem Praxisalltag und boten anregende, kritische Einblicke in dieses durchaus wichtige Thema. Das interessierte Publikum konnte in der Schlussrunde offen oder auch anonym Fragen stellen und erhielt direkt wertvolle Antworten oder Ratschläge. Zwei junge Künstlerinnen begleiteten mit Love Songs und Klavier durch den Abend.

3.3. Einbürgerungen

Im Jahr 2022 gab es kein Einbürgerungsgesuch, welches vom Gemeinderat behandelt werden musste. Durch den Wechsel im Gemeinderatsgremium wurde neu Martina Lüthi Meier in die Kommission gewählt.

Die Kommission ist für die Vorbereitung von Einbürgerungsentscheiden zuhänden des Gemeinderates zuständig und hat dabei die Grundsätze der Zweckmässigkeit, der Verhältnismässigkeit und Wirtschaftlichkeit zu beachten.

3.4. Bestattungen

Friedhof Büren

Das Bedürfnis nach Urnengräbern gegenüber den Erdbestattungen hat in den letzten Jahren stark zugenommen. Die Vergrösserung und Neugestaltung der Urnengrabanlage wurde durch die Gartenbaufirma Zumbühl ausgeführt. Auch die in die Jahre gekommene Urnenwand musste saniert werden. Mit der Sanierung wurde der Kunstschmied Hans-Ueli Baumgartner beauftragt. Seine Ideenskizze Alpha und Omega, welche sinnbildlich für das Leben mit seinem Anfang und dem Ende steht, ist nun an der Urnenwand umgesetzt und vollendet worden. Die Anlage wurde im Rahmen des Gottesdienstes vom 22. Mai 2022 eingeseget.

Das neue überarbeitete Friedhofreglement wurde am 22. Juni 2022 an der Gemeindeversammlung verabschiedet und am 6. September 2022 durch den Regierungsrat genehmigt.

Friedhof Stans

Die Friedhofkommission Stans setzt sich zusammen aus je einem Mitglied der Politischen Gemeinde Oberdorf, der Römisch-Katholischen Kirchgemeinde Stans und der Evangelisch-Reformierten Kirchgemeinde Nidwalden, dem zuständigen Gemeinderat der Gemeinde Stans sowie einem zusätzlichen Mitglied. Dem Gemeinderat Stans obliegt die Aufsicht für den Vollzug der Gesetzgebung über das Bestattungswesen und dem öffentlichen Friedhof.

Da die Gemeinde Oberdorf das Friedhofreglement und die Gebühren überarbeitet hat, entschied die Kommission, das Reglement der Gemeinde Stans im Jahr 2023 ebenfalls zu überarbeiten und anzupassen. Die Friedhofsplanung und der Friedhofsunterhalt ist sehr dynamisch und muss immer wieder den Gegebenheiten angepasst werden. Ungedeckte Bestattungs- und Kremationskosten müssen von der Gemeinde Stans bezahlt werden. Im Jahr 2022 waren es fünf Fälle. Der Lift in der Aufbahrungshalle hatte diverse Störungen, so dass der Liftservice gerufen werden musste. Der Lift mit Baujahr 1972 / 1998 muss technisch auf den neusten Stand der Vorschriften gebracht werden. Es wurden verschiedene Lift-Anbieter für ein Angebot angefragt.

4. Finanzen & Tourismus (Gemeinderätin Marina Grossrieder)

4.1. Finanzen und Steuern

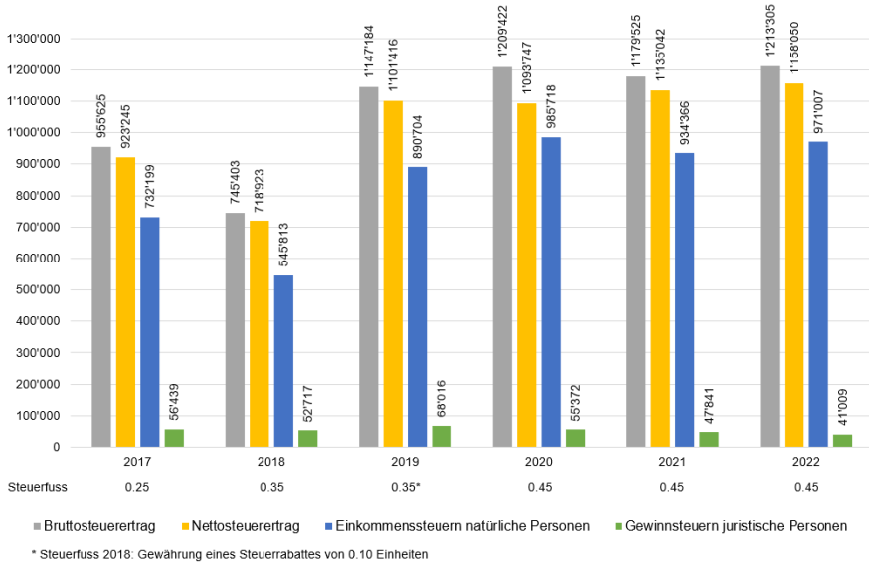
Sowohl die Rechnung als auch das Budget werden jährlich durch den Gemeinderat in zwei Lesungen erarbeitet, verabschiedet und anschliessend der Finanzkommission präsentiert. Die finanzielle Situation der Politischen Gemeinde hat sich in den letzten Jahren insgesamt positiv entwickelt.

Im Jahr 2022 resultiert aus der Erfolgsrechnung ein Ertragsüberschuss von CHF 92'842.38. Dieser liegt leicht über dem Budget von CHF 77'625.00. Die wesentlichen Abweichungen werden in der Erfolgsrechnung 2022 erläutert. Diverse Minderausgaben und Mehrerträge konnten die nicht erfolgten Einnahmen beim Baufeld A kompensieren (fehlende Erträge aufgrund der nicht erteilten Baubewilligung). Bei den natürlichen Personen konnten höhere Steuererträge als budgetiert eingenommen werden. Im Unterschied zur kantonalen Entwicklung sind hingegen bei den juristischen Personen die Steuereinnahmen in Oberdorf weiterhin rückläufig.

Der Bruttosteuerertrag zeigt alle im Betrachtungsjahr verbuchten Steuereinnahmen inklusive Nachzahlungen aus vorhergehenden Steuerperioden, der Nettosteuerertrag hingegen zeigt alle für das entsprechende Steuerjahr verbuchten Einnahmen.

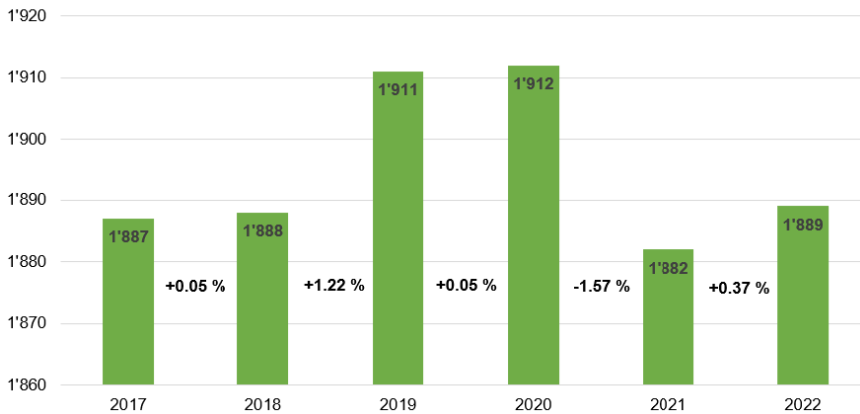
Schulrat und Gemeinderat betrachten die finanzielle Entwicklung beider Körperschaften konsolidiert. Die Steuerstrategie wird gemeinsam diskutiert und festgelegt. Ziel ist es, den Steuerfuss möglichst konstant zu halten.

Steuarentwicklung Politische Gemeinde Oberdorf



Die Entwicklung der Anzahl steuerpflichtiger Personen stagniert und liegt weiterhin unter dem Niveau der Jahre 2019 und 2020.

Entwicklung Anzahl Steuerpflichtige



Es stehen grössere Investitionen im Bereich der Gewässerverbauungen bevor. Diese, als auch die erfolgten umfassenden Investitionen im Strassenbau werden die Erfolgsrechnung in

den kommenden Jahren mit hohen Abschreibungen belasten. Allfällige Aufwandüberschüsse der nächsten Jahre können mit vorhandenen Eigenkapitalreserven kompensiert werden.

In Bezug auf die Überarbeitung der Leistungsvereinbarung zwischen dem Kanton Nidwalden und den Politischen Gemeinden betreffend Führung der Gemeindesteuerämter erfolgte im Jahr 2022 die Vernehmlassung. Ab 2023 erfolgt die Entschädigung der Gemeinde Oberdorf nicht mehr nach Anzahl bearbeiteter Dossiers, sondern es werden die effektiven (Lohn-) Kosten verrechnet.

4.2. Versicherungen

Die Gemeinde verfügt über folgende Versicherungsarten: Krankentaggeldversicherungen, Unfallversicherungen, Sachversicherungen / Gewerbeversicherungen, Haftpflichtversicherungen für Personen- und Sachschäden, Motorfahrzeugversicherungen (Kasko / Haftpflicht inkl. Fahrzeuge der Feuerwehr und Werkdienstfahrzeug).

Im Bereich der Unfall- und Taggeldversicherung ist die Gemeinde Oberdorf der kantonalen Pool-Lösung angeschlossen. Die Versicherungen werden laufend auf ihre Notwendigkeit und Kosten überprüft und Versicherungspolicen wo möglich optimiert.

4.3. Informatik

Die Arbeitsplätze der Verwaltungsmitarbeitenden sind zeitgemäss und sinnvoll mit der notwendigen Infrastruktur ausgestattet.

Die Politische Gemeinde Oberdorf bezieht ihre Informatikdienstleistungen vom InformatikLeistungszentrum OW / NW (ILZ). Diese interkantonale Lösung nutzt Synergien bei der Beschaffung und dem Unterhalt der Infrastruktur sowie bei der Hard- und Software.

Damit die IT-Basisinfrastrukturen sowie Anwendungen auf Behördenebene standardisiert werden können, haben die Kantone Nidwalden und Obwalden mit Vertretern der Gemeinden eine neue Informatikstrategie und -vereinbarung erarbeitet. Die Vereinbarung über die Zusammenarbeit im Bereich der Informatik wurde durch die beiden Parlamente genehmigt.

Das Projekt der elektronischen Langzeitarchivierung (ELAR) ist weiterhin in Arbeit. Die weitere Digitalisierung und zukünftige E-Government Vorhaben als auch Themen wie die IT-Sicherheit werden zunehmend an Bedeutung gewinnen.

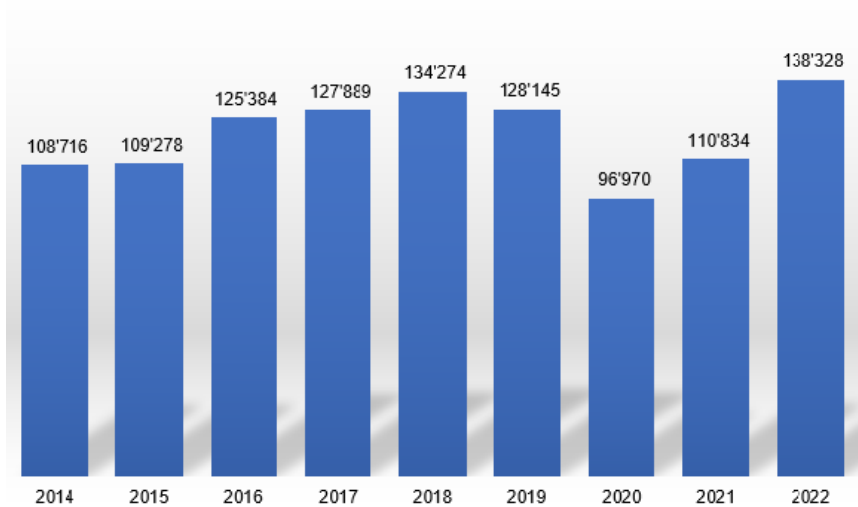
4.4. Tourismus

Zur Förderung des Tourismus unterhält die Gemeinde Oberdorf je eine Leistungsvereinbarung mit Tourismus Stans (Abdeckung Ortsteil Oberdorf) und Tourismus Maria-Rickenbach (Abdeckung Ortsteile Büren und Niederrickenbach). Die eingenommenen Tourismusabgaben für Zweitwohnungen, Beherbergung, Gastronomie und Transport fliessen vollumfänglich in diese Tourismusvereine. Auch mit Tourismus Nidwalden werden gewisse Themen bearbeitet.

Die Frequenzen der Luftseilbahn LDN haben sich nach den anspruchsvollen Jahren mit pandemiebedingten Einschränkungen im Jahr 2022 sehr erfreulich entwickelt. Dazu beigetragen haben nebst dem insgesamt guten Bergwetter insbesondere auch das Freilichttheater beim Alpboden, welches zahlreiche Besucher angelockt und begeistert hat.

Die BAV-Kontrollen im Februar und März, welche alle fünf bis sechs Jahre durchgeführt werden, verliefen für die Bahn sehr positiv und es gab keine Beanstandungen oder Auflagen. Drei Mitarbeitende der LDN durften im vergangenen Jahr ein langjähriges Firmenjubiläum feiern: Toni Waldis (25 Jahre), Peter Käslin und Thomas Hurschler (20 Jahre) – herzliche Gratulation.

Frequenzentwicklung LDN



Die gute Zusammenarbeit mit Bahn und Stiftung zeigt sich auch in der Vorstandsarbeit vom Tourismusverein Maria-Rickenbach. Es wurde fleissig an neuen und bestehenden Projekten gearbeitet und Infrastrukturen erneuert und unterhalten (Bänkli, Feuerstellen). Auch die Zusammenarbeit mit den Nidwaldner Wanderwegen ist erfreulich. Der beliebte Weihnachtsmarkt durfte im Dezember 2022 endlich wieder durchgeführt werden. Auch die Konzertreihe A-Horn wurde erfolgreich weitergeführt. Neue Projekte und Ideen für beispielsweise einen Themenwanderweg sind in Arbeit. Etwas schwierig gestaltet sich die Suche nach neuen Helfern.

5. Kultur, Freizeit & Verkehr (Gemeinderätin Martina Lüthi Meier)

5.1. Kultur und Vereine

A-Horn Reihe

Im vergangenen Jahr durften wir wieder 4 Konzerte auf Niederrickenbach geniessen.

Den Anfang machte Helen Maier and the Folks mit leidenschaftlicher Volksmusik. Gefolgt vom Joseph Bachmann Trio, welche das Publikum mit auf eine Reise durch die Volksmusik aus aller Welt nahm. Im September begeisterten Simone Felber, Adrian Wyrsh und Pirmin Huber das Publikum mit ihrer Spielfreude, ihrem gefühlvollen Ausdruck und ihrer kraftvollen Spielweise. Den Abschluss des Jahres machte die Band Pflanzblätz, deren Konzert ein Feuerwerk von Eindrücken aus der Volksmusik bot. Viel Applaus und begeisterte Gesichter waren die Antwort auf die Rhythmen und faszinierenden Melodien.

1. Augustbrunch in Niederrickenbach

Bei prächtigem Wetter durften wir den 1. August im schönen Maria Rickenbach feiern. Im Anschluss an den Festgottesdienst in der Wallfahrtskirche wurden wir mit einem sehr feinen Brunch unserer Gastgeber des Pilgerhauses - Anna-Barbara Kayser, Paul Buchmann und ihrem Team - verwöhnt. Musikalisch begleitet wurde der Anlass durch das Jodlercheerli Brisäblick, gefolgt von Andreas Flüelers Betruf. Ein herzliches Dankeschön an alle Beteiligten für diesen schönen Anlass.

Neuzuzüger- und Adventsanlass

Nach zwei Jahren konnten wir wieder unsere neu zugezogenen Bürgerinnen und Bürger sowie aus aktuellem Anlass die Flüchtlinge aus der Ukraine herzlich begrüßen. Beim Apéro rüch kamen die NeuzuzügerInnen in Kontakt mit den Behörden- und Vereinsvertreter*innen aus unserer Gemeinde. Im Anschluss traf sich die Bevölkerung auf dem Landsgemeindeplatz zur Adventsfeier. Mit stimmungsvollen Liedern, gesungen vom Männerchor Stans sowie feierlichen Gedanken zum Advent von Marino Bosoppi-Langenauer liess sich die Bevölkerung bei Lebkuchen, Glühwein und Punsch auf die besinnliche Zeit einstimmen. Aus aktuellem Anlass – der Strommangellage - wurde die Weihnachtsbeleuchtung nur zeitlich begrenzt eingeschaltet.

5.2. Fuss- und Wanderwege

Wanderweg Teuftal – Siglital

Im Frühjahr 2022 fand eine Begehung des Wanderwegs im Raum Teuftal – Siglital statt, mit dem Ziel, den Zustand festzustellen und ob eine eventuelle Wanderwegumlegung nötig wird. Die Wegumlegung wurde nicht weiterverfolgt, es werden nur kleinere Wegabschnitte punktuell verschoben. Generell braucht es mehr Markierungen, damit die Wegführung besser ersichtlich wird.

Sanierung Nussbaumweg

Durch die vielseitige Nutzung des Wanderwegs durch Wanderer, Schüler, Pilger und Velofahrer hatte dieser stark gelitten und wies grosse Schlaglöcher auf, welche im Frühjahr 2022 durch eine neue Koffering behoben wurden.

Niederrickenbach – Hasenmatt – Ahorn

Der Wanderwegabschnitt ist durch Niederschläge etc. in die Jahre gekommen und wurde umfassend saniert. Die Unterhaltsarbeiten konnten während einem einwöchigen Einsatz mit Lernenden der Firma SPAG AG und Werner Häcki (Mitarbeiter der Firma SPAG und Gebietsvertreter Nidwaldner Wanderwege) ausgeführt werden. Die Gemeinde hat dieses Lehrlingsprojekt als sehr sinnvoll angesehen und unterstützt.

5.3. Park- und Freizeitanlagen

Seit der Eröffnung im Mai 2004 ist der Spielplatz Rägebogeland auf dem Aawasserdamm mit seinem unverwechselbaren Charakter nicht mehr wegzudenken. Mit der Annahme des Budgets 2022 an der Gemeindeversammlung gaben die Stimmberechtigten grünes Licht für die Sanierung und die Erweiterung. Im Januar 2022 begannen die Bauarbeiten und bereits Mitte März 2022 konnte der Spielplatz in neuem Kleid wieder geöffnet werden.

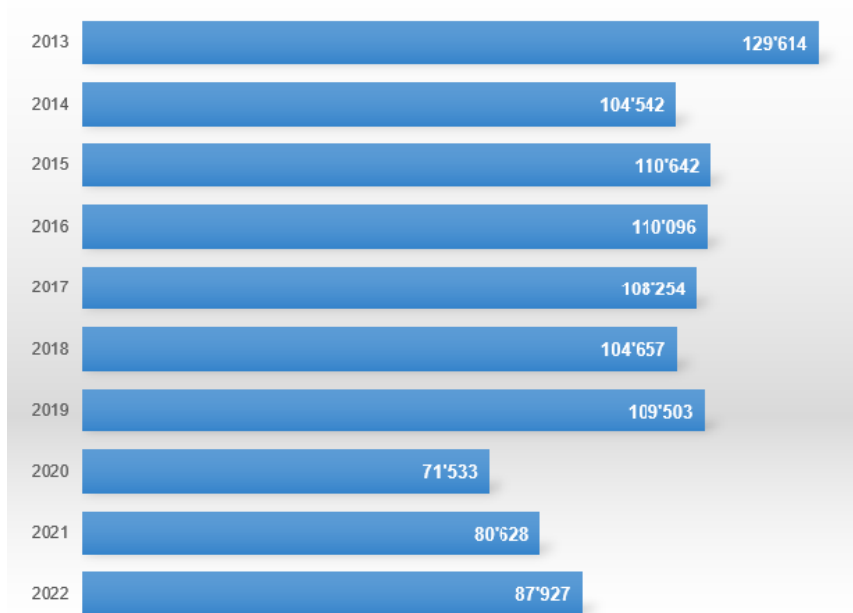
5.4. Nextbike

Nextbike wird von der Bevölkerung rege genutzt. Seit 2018 besteht ein Zusammenarbeitsvertrag mit der Anbieterin und Bewirtschafterin Caritas Luzern und dem Veloverleihsystem Nextbike GmbH. Per Ende 2022 fand ein Wechsel der Franchisegeberin zu Nextbike by TIER statt. Die Offerte wurde angepasst und es wird eine Preisanpassung stattfinden. Diese ist begründet sowie nachvollziehbar durch die Teuerung der Material-, Betriebs- und Personalkosten. Die Preisanpassung ist bereits im Budget 2023 berücksichtigt.

5.5. Öffentlicher Verkehr

Erfreulicherweise wurde die Buslinie Stans – Büren – Stans wieder mehr genutzt. Damit die Linie aufrechterhalten werden kann, braucht es jedoch nach wie vor ein Budget von CHF 30'000.00 pro Jahr. Um auf die Zahlen von 2019 und früher zu kommen, wird es noch etwas dauern.

Frequenz der Postautolinie Stans-Büren



Mit dem Fahrplan 2014 wurde die ursprüngliche Linie Stansstad-Stans-Büren betrieblich getrennt. Aus diesem Grund sind die Frequenzen 2013 nur bedingt vergleichbar mit den Folgejahren.

6. Umwelt & Entsorgung (Gemeinderat Thomas Beck)

6.1. Land- und Forstwirtschaft

Der Kanton hat eine Teilrevision des Landwirtschaftsgesetzes in die Vernehmlassung geschickt. Dabei soll auf die Nachhaltigkeit ein besonderes Augenmerk gelegt werden. Unsere Vernehmlassung wurde in Zusammenarbeit mit Landwirten erarbeitet. Der Gemeinderat findet lobende Worte für nachhaltige Massnahmen, benennt aber auch kritische Punkte.

Das aus dem Jahr 1969 stammende Fischereigesetz des Kantons Nidwalden wird angepasst. Die im neuen Gesetz aufgegriffenen Punkte sollen die Hobbyfischerei vereinfachen und kundenfreundlicher gestalten. Andererseits soll auch die Digitalisierung im Kanton vorangebracht werden. Die Gemeinde Oberdorf hat an der Vernehmlassung teilgenommen.

Jährlich treffen sich die Gemeindebeauftragten zu einer Sitzung, um die neuesten Informationen vom kantonalen Landwirtschaftsamt zu erfahren. Wir haben mit einem Vertreter aus dem Gemeinderat an der Sitzung teilgenommen.

6.2. Umweltschutz

Die Technische Kommission hat am 7. Mai 2022 den Anlass "Mein Balkon - ein vielfältiges Paradies" durchgeführt.

Oberdorf kann sich bald als die "erste essbare Gemeinde" der Schweiz bezeichnen. Unsere Gemeinde will dafür möglichst viele essbare Pflanzen an den gemeindeeigenen Plätzen pflanzen.

Bei der ehemaligen Deponie Schwybogen musste dieses Jahr eine Abtäufkernbohrung zur Untersuchung von Altlasten erstellt werden.

6.3. Natur- und Landschaftsschutz

Lichttoolbox ist eine Methode um die Lichtverschmutzung zu reduzieren. Wir haben mit einem Vertreter der Gemeinde an einem vom Kanton durchgeführten Schulungskurs zur Methode teilgenommen.

6.4. Entsorgung

Die Entsorgung von recyclebaren Abfällen wird voraussichtlich ab Mai 2023 in Oberdorf in der neuen Sammelstelle möglich sein. Der Gemeinderat hat viel Zeit in den Aufbau dieser Sammelstelle investiert.

Die Gemeinde Oberdorf ist Mitglied beim Abwasserverband Rotzwinkel, welcher die gleichnamige ARA betreibt. Zudem ist sie im Vorstand sowie in der Technischen Kommission des Verbandes vertreten und nimmt fleissig an den Sitzungen teil.

Der Unterhalt der Kanalisation ist eine wichtige Aufgabe der Gemeinde. Die Landwirtschafts- und Umweltdirektion legt die Häufigkeit und den Umfang für die Nachführung der Generellen Entwässerungsplanung (GEP) in einer neuen Richtlinie fest. Der Gemeinderat hat an einer Vernehmlassung zu dieser Richtlinie teilgenommen.

6.5. Versorgung

Der Kanton Nidwalden will die erneuerbaren Energien fördern. Dazu schickte er ein Schutz- und Nutzungskonzept für die Stromproduktion mit erneuerbaren Energien in die Vernehmlassung. Die Gemeinde hat an der Vernehmlassung teilgenommen.

Anfangs Winter wurde der Kanton aktiv, weil man eine Strommangellage befürchtete. Es wurden unterschiedliche Ansätze verfolgt, wie man Strom sparen kann. Der Gemeinderat hat über die Massnahmen diskutiert und an den Kanton Rückmeldung gemacht.

7. Hochbau & Planung (Gemeinderat Andreas Knüsel)

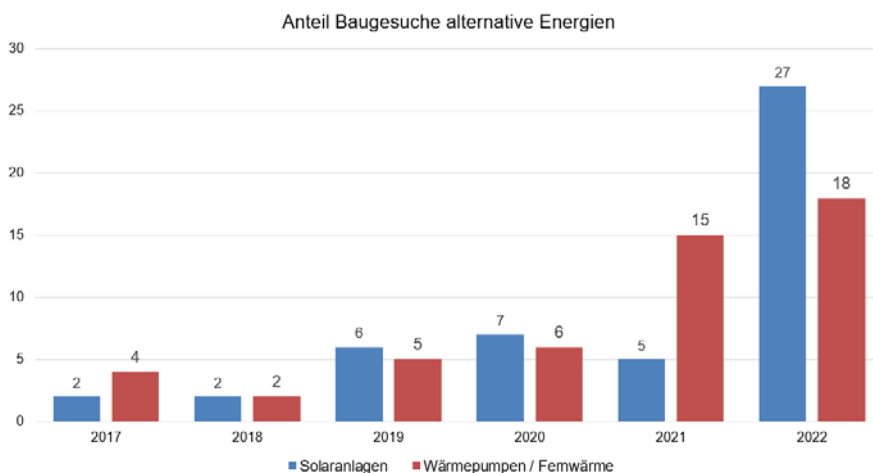
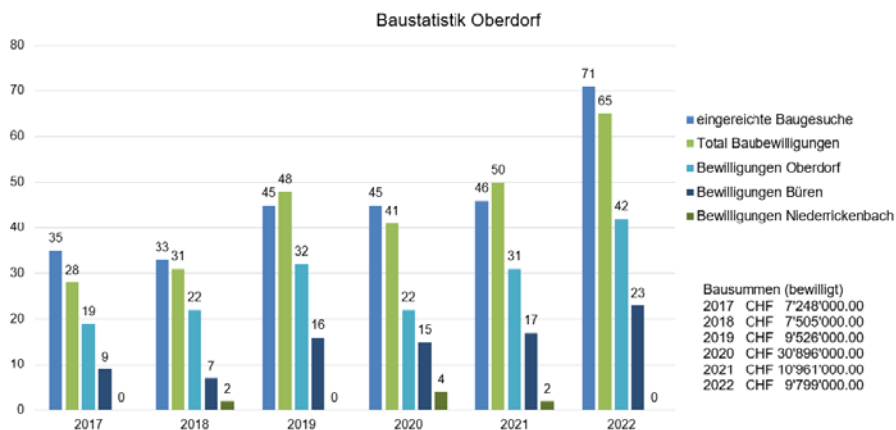
7.1. Hochbau

Im Hochbau konnten wir im Jahr 2022 eine grössere Steigerung gegenüber den Vorjahren feststellen. Statistisch interessant ist die markante Zunahme der Baugesuche für Wärmepumpen und Photovoltaikanlagen im letzten Jahr.

Da der Umzug der Gemeindeverwaltung in die Dorflaube von den Bürgerinnen und Bürger der Gemeinde Oberdorf abgelehnt wurde, musste das Projekt angepasst, überarbeitet und nochmals neu zur Bewilligung ausgeschrieben werden.

Ende August fand der Spatenstich für die neue Wertstoffsammelstelle und des neuen Werkdienstes statt. Das Projekt schreitet gemäss Terminplan voran und wird voraussichtlich im Frühling 2023 fertiggestellt. Eindrücklich sind die beiden seitlichen Betonwände, welche je in einem Stück erstellt wurden.

Im Jahr 2022 wurden insgesamt 71 Baugesuche bearbeitet und davon 65 bewilligt. Das Volumen der Gesamtbausummen betrug 9.8 Mio. Franken und ist somit etwas weniger als im Vorjahr. Die Baubewilligungen teilten sich in unserem Gemeindegebiet wie folgt auf: 42 in Oberdorf und 23 in Büren.



7.2. Liegenschaften

Im Gemeindehaus wurden verschiedene Instandhaltungsmassnahmen ausgeführt. Unter anderem wurden Malerarbeiten und kleinere Reparaturarbeiten durchgeführt. Diese Massnahmen sind notwendig, damit unser Gemeindehaus weiterhin funktionell bleibt und ein gepflegtes Erscheinungsbild hat.

Es wurden viele grössere Sanierungsmassnahmen zurückgestellt. Mit dem "Nein" zur Dorf-laube ist nun klar, dass geprüft werden muss, wie weiter mit dem Gemeindehaus. Eine Gesamtsanierung oder Neuausrichtung der Parzelle wird nun in Angriff genommen.

7.3. Planung

Weiterhin beschäftigt uns die Gesamtrevision der Nutzungsplanung. Nachdem die erste Vorprüfung durch den Kanton abgeschlossen war, wurde die Bevölkerung mit einer Informations-

veranstaltung Mitte 2022 informiert. Das anschliessende Mitwirkungsverfahren wurde erfolgreich umgesetzt. Die Eingaben der öffentlichen Mitwirkung wurden durch die Kerngruppe geprüft und aufgearbeitet. Diese werden im neuen Jahr 2023 beurteilt und erneut durch den Kanton geprüft, bevor die Gesamtrevision der Nutzungsplanung dann öffentlich aufgelegt wird. Eine Weiterentwicklung der "Vision Omega" (heutige Gemeindehausparzelle) ist dem Gemeinderat ein grosses Anliegen. Die Ortsparteien wurden mit einer Befragung in den Prozess eingebunden.

Die beste Variante des Entwicklungskonzeptes "Industriezone Ennerberg" wurde dem involvierten Personenkreis durch den Kanton an einer Infoveranstaltung vorgestellt. Diese Variante sieht eine Industriefläche vor, verteilt auf zwei Ebenen mit einer zusätzlichen Option einer unterirdischen Nutzung. Dies schafft Platz für weiteres Gewerbe und unterstützt die regionale Produktion von Baustoffen und dessen Recycling.

Im Allgemeinen dient ein Agglomerationsprogramm dazu, in einem funktionalen Raum die Siedlungs- und Verkehrsentwicklung, unter Berücksichtigung der Landschaft, über einen Planungshorizont von sicherlich 20 Jahren aufeinander abzustimmen. Im Agglomerationsprogramm 5 von NW werden unterschiedliche Themen behandelt. Ein gewichtiger Schwerpunkt ist der zunehmende Verkehr. Dabei geht es um die Abstimmung der Fuss- und Velowege sowie des öffentlichen Verkehrs. Dazu benötigen wir Veränderungen im Mobilitätsmanagement. Die Inputs der Gemeinden fliessen in die unterschiedlichen Handlungsfelder, um schlussendlich zweckmässige gesetzliche Rahmenbedingungen zu schaffen.

Oberdorf, im April 2023

Bericht und Antrag des Gemeinderates zur Jahresrechnung 2022

Die Jahresrechnung wird in einer zusammengefassten Form vorgelegt. Die detaillierte Jahresrechnung 2022 kann bei der Finanzabteilung der Politischen Gemeinde Oberdorf angefordert werden: Telefon 041 618 62 62 oder E-Mail oberdorf@nw.ch

Zudem können Sie auf der Website www.oberdorf-nw.ch unter der Rubrik *Politik, Gemeindeversammlung / 14. Juni 2023 19:30 Uhr / Dokumente* die detaillierte Jahresrechnung 2022 abrufen oder während des Auflageverfahrens bei der Gemeindeverwaltung einsehen.

Erläuterungen zum Traktandum 3

Genehmigung der Jahresrechnung 2022

Die Jahresrechnung 2022 wird im Sinne von Art. 22 des Gemeindefinanzhaushaltsgesetzes (GemFHG) 171.2 zur Genehmigung unterbreitet. Die Rechnungslegung erfolgt nach harmonisiertem Rechnungslegungsmodell HRM2 sowie den Empfehlungen des Schweizerischen Rechnungslegungsgremiums für den öffentlichen Sektor (www.srs-cspcp.ch).

Die Grundsätze der Haushaltsführung sind nach Art. 10 GemFHG vorgeschrieben. Es sind dies unter anderem die Grundsätze der Gesetzmässigkeit, des Haushaltgleichgewichts und der Sparsamkeit.

Die Nachtragskredite werden gemäss Art. 47 GemFHG und der Vollzugsverordnung zum Gesetz über den Finanzhaushalt der Gemeinden (GemFHV) 171.21 ausgeschlossen und der Versammlung zur Genehmigung vorgelegt.

Ergebnis

Die Erfolgsrechnung 2022 schliesst wie folgt ab:

Total Aufwand	CHF	3'497'504.20
Total Ertrag	CHF	<u>3'590'346.58</u>
Ertragsüberschuss	CHF	92'842.38

Im Budget war ein Ertragsüberschuss von CHF 77'625 vorgesehen. Das Ergebnis schliesst somit CHF 15'217.38 über Budget. Die nicht erfolgte Baubewilligung beim Baufeld A hat zu wesentlichen fehlenden Erträgen geführt. Diverse Minderausgaben und Mehrerträge bei den Steuereinnahmen konnten diese fehlenden Einnahmen jedoch kompensieren. Auf der Ausgabe-seite wurden verschiedene Aufwandpositionen nicht voll ausgeschöpft, da Drittleistungen teilweise günstiger als budgetiert abgerechnet werden konnten oder es zu Projektverzögerungen kam. Es wurden keine finanzpolitischen Reserven aufgelöst oder gebildet.

Erläuterungen zur Erfolgsrechnung

Zu einzelnen Rechnungspositionen, die wesentliche Abweichungen zum Voranschlag aufweisen, geben wir Ihnen folgende weitere Erklärungen:

011 Legislative

Die Gesamtkosten liegen -31.59 % unter Budget. Die Minderkosten liegen vor allem im Bereich der Entschädigung Finanzkommission und Wahlbüro sowie bei den Porti und der Gemeindeversammlung, welche aufgrund der gelockerten Covid Auflagen wieder in der Aula durchgeführt werden konnte.

021 Finanz- und Steuerverwaltung

Die Kosten liegen insgesamt -37.38 % / CHF 35'926.80 unter Budget. Die Abweichungen sind im Zusammenhang mit dem langen, krankheitsbedingten Ausfall eines Mitarbeitenden. So fielen für Dienstleistungen Dritter Kosten über CHF 55'054.40 an, da eine andere Gemeinde unser Steueramt unterstützte. Diese Kosten liegen um CHF 32'654.40 über Budget. Auf der anderen Seite wurden die uns zustehenden Taggelder vergütet. Die Kosten für die Entschädigungen an den Kanton für Steuerveranlagungen (z.B. für Selbständigerwerbende oder komplexe Fälle) liegen bei CHF 79'361 und ebenfalls 16.71 % / CHF 11'361 über Budget. Auf der anderen Seite konnte nach Besetzung der personellen Vakanzen eine höhere Anzahl Steuere dossiers bearbeitet werden, so dass die Entschädigung des Kantons für die Führung des Gemeindesteueramtes an die Gemeinde CHF 18'490 über Budget lag. Netto führt dies zu Mehrerträgen. Für «Dienstleistungen Dritte» und «Entschädigung an den Kanton» werden zwei Nachtragskredite beantragt. Diese sind notwendig, sobald ein Konto Mehrauslagen von über CHF 10'000.00 verzeichnet und es sich dabei nicht um gebundene Ausgaben handelt.

029 Übrige Verwaltungsliegenschaften

Diese Position schliesst insgesamt -58.68 % / CHF 22'079.90 unter Budget. Die Minderausgaben sind vor allem im Zusammenhang mit dem via Urne nicht bewilligten Umzug der Verwaltung ins neue Dorfzentrum. Als Folge fielen keine weiteren Kosten für die Planung des Umzugs und der unmittelbaren Übergangsnutzung der heutigen Gemeindeparzelle an. Im Unterhalt schlug der Ersatz des Heizkörpers auf dem Dachboden mit CHF 2'760 zu Buche. Die Wettbewerbskosten für das Baufeld A werden bei den immateriellen Anlagen planmässig abgeschrieben. Für das Fahrwegrecht bei der neuen Wertstoffsammelstelle nimmt die Gemeinde neu einen jährlichen Ertrag von CHF 500.00 ein.

150 Feuerwehr

Die Gesamtkosten der Feuerwehr liegen -15.71 % (CHF 15'306.36) unter dem budgetierten Betrag. Diverse Budgetposten sind geringer ausgefallen, so beispielsweise die Entschädigung der Feuerwehrleute und der Unterhalt Maschinen/Geräte/Fahrzeuge. Die Erträge aus Feuerwehrsteuern liegen rund 2 % unter dem Vorjahresniveau.

329 Übrige Kultur

Die Gemeinde organisiert das ganze Jahr zahlreiche Anlässe, welche den Austausch und Zusammenhalt innerhalb der Gemeinde fördern. Nach den grossen Einschränkungen der letzten Jahre konnten ab dem Frühjahr die geplanten Anlässe endlich wieder durchgeführt werden, der Oberdorfer Ehrenpreis fiel den Unsicherheiten noch zum Opfer. Die Würdenträger wurden individuell geehrt. Die Minderkosten liegen insgesamt CHF 10'597.35 / -20.12 % unter Budget.

342 Freizeit

Beim Wanderwegnetz wurde der ordentliche Unterhalt ausgeführt. Es gab keine ausserordentlichen Sturmschäden oder Reparaturen zu verzeichnen. Die budgetierten, planmässigen Abschreibungen für den Spielplatz Rägebogeland werden hingegen erst ab 2023 verbucht, da die meisten Arbeiten erst im 2022 ausgeführt wurden. Der Aufwand für Wanderwege, Parkanlagen und Spielplätze liegt somit CHF 27'604.45 unter dem dafür vorgesehenen Budgetbetrag.

421 Ambulante Krankenpflege

Der Beitrag an die kantonale Spitex ist 2022 um CHF 16'921.80 tiefer ausgefallen als budgetiert. Die Kosten werden der Gemeinde direkt von der Spitex Nidwalden in Rechnung gestellt. Mit dieser kantonalen Organisation hat die Gemeinde eine Leistungsvereinbarung abgeschlossen. Die Grundkosten setzen sich aus Pflege- und Haushaltskosten zusammen.

543 Alimentenbevorschussung und -inkasso

Die budgetierten Auslagen von CHF 20'000.00 lagen effektiv bei CHF 3'540.00. Zudem konnten ausserordentliche Rückerstattungen von bevorschussten Alimenten über CHF 21'089.30 verbucht werden, was zu einem Nettoertrag von CHF 17'549.30 geführt hat.

544 Jugendschutz

Diese Kosten, unter anderem für die Sanierung und den Betrieb des Bunkers in Büren, fielen um Total CHF 9'871.15 tiefer aus. Die Sanierungskosten wurden von der Schul-, Kapell- und Politischen Gemeinde je zu 1/3 finanziert.

545 Leistungen an Familien

Die Leistungen an Familien (vor allem Beiträge an Kinderkrippen) über Total CHF 34'536.25 sind im letzten Jahr um 66.84 % / CHF 13'836.25 höher ausgefallen als die budgetierten CHF 20'700.00. Die Betreuungskosten für Kinder, welche eine Tagesstruktur in Anspruch nehmen und gesetzliche Zuschüsse erhalten, nahmen über die letzten Jahre insgesamt zu. Es handelt sich um gebundene Ausgaben (kantonal geregelte Unterstützung), weshalb für diese Position kein Nachtragskredit notwendig ist.

572 Wirtschaftliche Hilfe

Die Kosten der wirtschaftlichen Hilfe liegen insgesamt 42.70 % / CHF 56'664.35 über Budget. Diese Kosten haben über die letzten Jahre zugenommen. 2022 fielen sowohl die Beiträge an den Kanton/Flüchtlinge (+32.33 %) als auch die direkte wirtschaftliche Sozialhilfe (+49.30 %) höher aus. Diese Kosten sind fallabhängig, bereits ein Fall kann zu grossen Schwankungen führen. Es handelt sich ebenfalls um gebundene Kosten (kantonal geregelte Unterstützung).

615 Gemeindestrassen

Diverse Minderausgaben beim Winterdienst, Material und Unterhalt Beleuchtung sowie die Projektverzögerung beim Radweg Oberdorf-Dallenwil entlang der Kantonsstrasse (Beiträge an Kanton) führen zu einem Abschluss von -17.10 % / CHF 47'036.20 unter Budget.

618 Privatstrassen

Die Beiträge an den Unterhalt von Privatstrassen gemäss Strassenreglement waren tiefer als die von den Flurgenossenschaften eingereichten Budgets. Insgesamt liegen die Kosten um CHF 12'503.75 / -17.82 % unter Budget.

7200 Abwasserbeseitigung

Die Abwasserbeseitigung ist eine in sich geschlossene Rechnung. Die Finanzierung der Abwasserbeseitigung erfolgt über Gebühren, welche aufgrund der langfristigen Kostenstruktur geplant werden. Der Ausgleich erfolgte über eine Entnahme über CHF 3'404.85 aus der Spezialfinanzierung Abwasser im Eigenkapital. Diese war wesentlich geringer als budgetiert, da der Unterhalt und die Reparaturen im Projekt Leitungskataster viel tiefer ausgefallen sind.

7300 Abfallbewirtschaftung

Auch die Kostenstelle Abfallbewirtschaftung ist eine in sich geschlossene Rechnung. Die Finanzierung erfolgt über Gebühren, welche aufgrund der langfristig anfallenden Kosten geplant wurden. Die Aufwände für 2022 liegen mehrheitlich im budgetierten Bereich. Die Einlage in die Spezialfinanzierung Kehricht im Eigenkapital beträgt CHF 61'720.07. Dank der Äufnung in den vergangenen Jahren kann nach Fertigstellung der neuen Wertstoffsammelstelle die Abschreibung auf einmal erfolgen. Die zukünftigen Unterhalts- und Sammelkosten werden danach analysiert und die Kehrichtgebühren neu kalkuliert. Es ist davon auszugehen, dass die Gebühren für die Sammlungen gesenkt werden können.

790 Raumordnung

Bei den Arbeiten im Zusammenhang mit der Zonenplanrevision (Projekt mit dem Kanton) gibt es Verzögerungen. Die Kosten, insbesondere diejenigen für die Planungen und Projektierungen des Dritter, fielen insgesamt um -57.72 % / CHF 48'223.50 tiefer aus als budgetiert.

910 Steuern

Entwicklung Einkommenssteuern natürliche Personen mit Steuerfuss:

Jahr	Steuerfuss	Ertrag
2015	0.25	CHF 501'000
2016	0.35	CHF 694'000
2017	0.35	CHF 732'000
2018	0.35 (Rabatt 0.1) = 0.25	CHF 545'800
2019	0.45	CHF 890'700
2020	0.45	CHF 985'700
2021	0.45	CHF 934'400
2022	0.45	CHF 971'007

Die eingegangenen Einkommenssteuern natürlicher Personen lagen CHF 71'007.25 über Budget. Hingegen sind die Gewinnsteuern bei den juristischen Personen rund 21 % tiefer ausgefallen und liegen deutlich unter dem Niveau als vor Covid. Die Verwaltungskosten an das kantonale Steueramt sind leicht höher ausgefallen. Insgesamt liegt das Nettoergebnis im Bereich Steuern 6.36 % / CHF 69'249.60 über dem budgetierten Betrag.

961 Zinsen / 969 Finanzvermögen n.a.g.

Aufgrund von Einsprachen wurde die Baubewilligung für das Baufeld A im Jahr 2022 nicht erteilt. Dadurch wurde der Kauf nicht abgewickelt. Da somit noch kein Darlehen aufgenommen werden musste, fielen keine Zinskosten an. Als weitere Folge ging auch die Parzelle 153 (heutige Wertstoffsammelstelle) nicht an den Kanton über (Zug-um-Zug Geschäft) und die budgetierte Verkehrswert Aufwertung um CHF 282'500.00 dieser Parzelle konnte nicht als Ertrag verbucht werden. Auch der anteilmässig budgetierte Baurechtszins über CHF 50'000.00 konnte nicht eingenommen werden (siehe auch Botschaft Gemeindeversammlung Herbst 2022, Seite 24/25). Es ist erfreulich, dass diese fehlenden Erträge über CHF 330'000.00 anderweitig kompensiert werden konnten und dennoch ein positiver Jahresabschluss präsentiert werden kann.

Erläuterungen zur Investitionsrechnung

Die Investitionsausgaben belaufen sich 2022 auf netto CHF 887'354.47, was für die Politische Gemeinde Oberdorf auf eine hohe Investitionstätigkeit schliessen lässt.

029 Übrige Verwaltungsliegenschaften

Gemäss Abstimmungsergebnis vom 28. November 2021 wurde der Kredit über CHF 438'945.25 für die Wertstoffsammelstelle (Anteil Liegenschaften/Werkhof) verbucht. Da dieser Kredit an

der Urne beantragt wurde, liegt vom vergangenen Herbst kein entsprechender Budgetposten vor. Der Objektkreditstand per 31. Dezember 2022 ist in der Botschaft dokumentiert.

Die Umgestaltung des Müliplatzes in Büren wurde bisher mit CHF 57'337.10 verbucht. Diese Sachanlage findet sich in der Bilanz wieder und wird über 10 Jahre abgeschrieben.

342 Freizeit

Der Spielplatz Rägebogeland am Aawasser wurde saniert, vergrössert, neugestaltet und optimiert. Der Spielplatz, ergänzt mit essbaren Pflanzen und einem schönen Grillplatz, erfreut Gross und Klein. Die Abschlussarbeiten im Jahr 2022 betragen CHF 70'757.80

615 Gemeindestrassen

Hier wurden die Schlusskosten und die Planungskosten Seitens Kanton verbucht für den Kreisel Büren und den Kreisel Wil bis Hostettli. Bei Sanierungen, bei welchen der Kanton verantwortlich zeichnet, beteiligt sich die Gemeinde Oberdorf gemäss vereinbartem Kostenteiler.

629 übriger öffentlicher Verkehr

Die Schlusskosten für die drei Personenunterstände an den sanierten Bushaltestellen beziffern sich auf CHF 112'123.25.

730 Abfallwirtschaft

Gemäss Abstimmungsergebnis vom 28. November 2021 wurde der Kredit über CHF 51'290.47 für die neue Wertstoffsammelstelle (Anteil Abfallwirtschaft) verbucht.

Erläuterungen Bilanz per 31. Dezember 2022

Aktiven

Das Finanzvermögen liegt am Stichtag 31. Dezember 2022 bei einem Betrag von CHF 3'504'795.48. Das Darlehen der Kapellstiftung Niederrickenbach wird mit einer jährlichen Amortisation von CHF 100'000.00 getilgt. Es beträgt per 31. Dezember 2022 noch CHF 550'000.00. Das Verwaltungsvermögen (abzuschreibende Vermögenswerte) nimmt um CHF 579'575.87 zu und beträgt neu CHF 7'289'695.67. Die Kosten für den Werkhof wurden unter den Hochbauten aktiviert. Die Ausgaben für die Sanierung Spielplatz Rägebogeland, für den Müliplatz Büren, die neuen Bushaltestellen sowie für die Wertstoffsammelstelle Anteil Abfallwirtschaft wurden unter den übrigen Sachanlagen aktiviert.

Passiven

Die laufenden Verbindlichkeiten (Kreditoren, Kontokorrente mit Dritten, Steuern) betragen CHF 1'232'237.81. Die passiven Rechnungsabgrenzungen beziffern sich auf CHF 500.

Die langfristigen Rückstellungen für Buholzbachverbauung (CHF 291'000.00), Strassenunterhalt (CHF 79'485.75), Altersfürsorge (CHF 215'000.00), Schiessstand Oberdorf (CHF 5'759.20) und Diverse (CHF 12'124.40) ergeben die Summe von CHF 603'369.35. Es ist das Ziel des Gemeinderates, diese zweckgebundenen Mittel mittelfristig sinnvoll einzusetzen.

Eigenkapital

Das Eigenkapital per 31. Dezember 2022 beträgt CHF 8'799'717.41, was einer Zunahme von CHF 58'315.22 entspricht.

Nachtragskredite

Zeigt sich bei der Beanspruchung des Budgetkredites eines einzelnen Kontos, dass der bewilligte Kredit um mehr als CHF 10'000.00 überschritten wurde, ist gemäss Finanzhaushaltsgesetz ein Nachtragskredit einzuholen. Handelt es sich bei der Ausgabe um eine gesetzlich vorgeschriebene Ausgabe (gebundene Ausgabe), muss kein Nachtragskredit eingeholt werden. Gebundene Ausgaben sind z.B. Beiträge an die Spitex, Beiträge an Kinderkrippen oder wirtschaftliche Hilfe.

Die aktuelle Jahresrechnung 2022 weist zwei Positionen auf, welche als Nachtragskredit genehmigt werden müssen. Siehe dazu auch die Erläuterungen in der Erfolgsrechnung.

Konto	Budget 2022 CHF	Rechnung 2022 CHF	Abweichung CHF	Begründung
0210.3130.00 Finanz- und Steuer- verwaltung, Dienst- leistungen Dritter	22'400	55'054.40	32'654.40	Unterstützung Steuer- amt Ennetbürgen we- gen krankheitsbeding- tem Personalausfall
0210.3611.10 Finanz- und Steuer- verwaltung, Entschä- digung an Kanton für Steuerveranlagungen	68'000	79'361	11'361.00	Bewirtschaftung hö- here Anzahl Dossiers durch Kanton (z.B. Selbständigerwer- bende, Fallpauschale)

Finanzlage

Die Politische Gemeinde Oberdorf steht schuldenfrei da. Die in den letzten Jahren getätigten Investitionen für Strassensanierungen, die bewilligten Investitionen für den Werkhof und die Wertstoffsammelstelle sowie die geplanten Investitionsprojekte bei den Gewässern (Mülibach/ Rossibach/ Buoholzbach) erfordern einen sehr verantwortungsbewussten Umgang mit den Gemeindefinanzen.

Diese Investitionsprojekte werden die Erfolgsrechnung durch Abschreibungen und Kapitalkosten mittel- bis langfristig belasten. Der Gemeinderat schlägt deshalb vor, den Ertragsüberschuss von CHF 92'842.38 in das kumulierte Eigenkapital zu übertragen.

Antrag des Gemeinderates

Der Gemeinderat beantragt den Stimmberechtigten, die Jahresrechnung 2022 der Politischen Gemeinde Oberdorf sowie die Nachtragskredite zu genehmigen und den Ertragsüberschuss von CHF 92'842.38 in das kumulierte Eigenkapital zu übertragen.

Gesamtübersicht	Rechnung 2022 CHF	Budget 2022 CHF	Rechnung 2021 CHF
Erfolgsrechnung			
Betrieblicher Aufwand	-3'301'803.85	-3'619'300.00	-3'212'760.37
Betrieblicher Ertrag	3'255'204.58	3'231'475.00	3'738'626.18
Ergebnis aus betrieblicher Tätigkeit	-46'599.27	-387'825.00	525'865.81
Ergebnis aus Finanzierung	139'441.65	465'450.00	138'230.00
Operatives Ergebnis	92'842.38	77'625.00	664'095.81
Ausserordentliches Ergebnis			-110'000.00
Gesamtergebnis Erfolgsrechnung	92'842.38	77'625.00	554'095.81
Investitionsrechnung			
Investitionsausgaben	-887'354.47	-200'000.00	-729'228.50
Investitionseinnahmen			
Nettoinvestitionen	-887'354.47	-200'000.00	
Geldflussrechnung			
Cash Flow aus betrieblicher Tätigkeit	463'628.16		2'889'837.26
Cash Drain aus Investitionstätigkeit	-887'354.47		-729'228.50
Finanzierungsfehlbetrag (-überschuss)	-423'726.31		2'160'608.76
Cash Flow (-/Drain) aus Finanzierungstätigkeit	100'000.00		100'000.00
Veränderung des Fonds "Geld"	-323'726.31		2'260'608.76

Gestuftes Erfolgsausweis		Rechnung 2022		Budget 2022		Rechnung 2021	
		Betrag		Betrag		Betrag	
	Betrieblicher Aufwand		-3'301'803.85		-3'619'300.00		-3'219'080.37
30	Personalaufwand		-1'139'140.90		-1'235'965.00		-1'151'047.80
31	Sach- und übriger Aufwand		-735'404.04		-980'930.00		-705'435.76
33	Abschreibungen		-260'372.90		-282'815.00		-244'483.30
35	Einlagen		-141'875.89		-96'720.00		-141'803.83
36	Transferaufwand		-1'021'010.12		-1'007'870.00		-964'609.68
37	Durchlaufende Beiträge		-4'000.00		-15'000.00		-11'700.00
	Betrieblicher Ertrag		3'255'204.58		3'231'475.00		3'744'946.18
40	Fiskalertrag		1'348'194.35		1'271'700.00		1'315'498.65
41	Regalien und Konzessionen						
42	Entgelte		593'390.72		541'590.00		617'832.20
43	Verschiedene Erträge		3'508.65				
45	Entnahmen Fonds		86'481.47		195'560.00		111'705.77
46	Transferertrag		1'219'629.39		1'207'625.00		1'688'209.56
47	Durchlaufende Beiträge		4'000.00		15'000.00		11'700.00
	Ergebnis aus betrieblicher Tätigkeit		-46'599.27		-387'825.00		525'865.81
34	Finanzaufwand		-1'949.90		-5'200.00		-449.30
44	Finanzertrag		141'391.55		470'650.00		138'679.30
	Ergebnis aus Finanzierung		139'441.65		465'450.00		138'230.00
	Operatives Ergebnis		92'842.38		77'625.00		664'095.81
38	Ausserordentlicher Aufwand						-110'000.00
48	Ausserordentlicher Ertrag						
	Ausserordentliches Ergebnis						-110'000.00
	Gesamtergebnis Erfolgsrechnung		92'842.38		77'625.00		554'095.81

Funktionale Gliederung		Rechnung 2022		Budget 2022		Rechnung 2021	
		Aufwand	Ertrag	Aufwand	Ertrag	Aufwand	Ertrag
0	ALLGEMEINE VERWALTUNG	1'341'570.13	371'930.30	1'413'705.00	357'350.00	1'270'292.61	337'411.35
01	Legislative und Exekutive	247'465.62	657.75	273'560.00	500.00	239'116.82	5'155.80
011	Legislative	33'928.25	337.75	49'100.00		28'523.10	
0110	Legislative	33'928.25	337.75	49'100.00		28'523.10	
	<i>Nettoergebnis</i>		33'590.50		49'100.00		28'523.10
012	Exekutive	213'537.37	320.00	224'460.00	500.00	210'593.72	5'155.80
0120	Exekutive	213'537.37	320.00	224'460.00	500.00	210'593.72	5'155.80
	<i>Nettoergebnis</i>		213'217.37		223'960.00		205'437.92
02	Allgemeine Dienste	1'094'104.51	371'272.55	1'140'145.00	356'850.00	1'031'175.79	332'255.55
021	Finanz- und Steuerverwaltung	331'903.20	271'710.00	349'320.00	253'200.00	331'398.80	208'484.00
0210	Finanz- und Steuerverwaltung	331'903.20	271'710.00	349'320.00	253'200.00	331'398.80	208'484.00
	<i>Nettoergebnis</i>		60'793.20		96'120.00		122'914.80
022	Übrige allgemeine Dienste	674'706.21	27'612.55	681'250.00	31'700.00	630'811.49	51'921.55
0220	Übrige allgemeine Dienste	674'706.21	27'612.55	681'250.00	31'700.00	630'811.49	51'921.55
	<i>Nettoergebnis</i>		647'093.66		649'550.00		578'889.94
029	Übrige Verwaltungseigenschaften	87'495.10	71'950.00	109'575.00	71'950.00	68'965.50	71'850.00
0290	Übrige Verwaltungseigenschaften	87'495.10	71'950.00	109'575.00	71'950.00	68'965.50	71'850.00
	<i>Nettoergebnis</i>		15'545.10		37'625.00	2'884.50	
1	ÖFFENTLICHE ORDNUNG UND SICHERHEIT, VERTEIDIGUNG	258'030.34	149'908.60	292'750.00	165'400.00	295'541.28	168'399.30
14	Allgemeines Rechtswesen	22'870.05		26'000.00		26'056.45	1'940.00

Funktionale Gliederung		Rechnung 2022		Budget 2022		Rechnung 2021	
		Aufwand	Ertrag	Aufwand	Ertrag	Aufwand	Ertrag
140	Allgemeines Rechtswesen	22'870.05		26'000.00		26'056.45	1'940.00
1400	Allgemeines Rechtswesen	22'870.05		26'000.00		26'056.45	1'940.00
	Nettoergebnis		22'870.05		26'000.00		24'116.45
15	Feuerwehr	218'981.44	136'847.80	240'240.00	142'800.00	243'669.28	141'339.30
150	Feuerwehr	218'981.44	136'847.80	240'240.00	142'800.00	243'669.28	141'339.30
1500	Feuerwehr	218'981.44	136'847.80	240'240.00	142'800.00	243'669.28	141'339.30
	Nettoergebnis		82'133.64		97'440.00		102'329.98
16	Verteidigung	16'178.85	13'060.80	26'510.00	22'600.00	25'815.55	25'120.00
161	Militärische Verteidigung	2'920.80	2'920.80			6'320.00	6'320.00
1610	Militärische Verteidigung	2'920.80	2'920.80			6'320.00	6'320.00
	Nettoergebnis						
162	Zivile Verteidigung	13'258.05	10'140.00	26'510.00	22'600.00	19'495.55	18'800.00
1620	Zivilschutz	7'557.55	10'140.00	20'500.00	22'600.00	14'947.75	18'800.00
	Nettoergebnis	2'582.45		2'100.00		3'852.25	
1621	Gemeindeführungsstab	5'700.50		6'010.00		4'547.80	
	Nettoergebnis		5'700.50		6'010.00		4'547.80
3	KULTUR, SPORT UND FREIZEIT, KIRCHE	98'014.85	12'438.60	136'420.00	12'290.00	96'559.20	14'390.40
32	Übrige Kultur	42'082.65		52'680.00		31'757.45	
329	Übrige Kultur	42'082.65		52'680.00		31'757.45	
3290	Übrige Kultur	42'082.65		52'680.00		31'757.45	
	Nettoergebnis		42'082.65		52'680.00		31'757.45

Funktionale Gliederung		Rechnung 2022		Budget 2022		Rechnung 2021	
		Aufwand	Ertrag	Aufwand	Ertrag	Aufwand	Ertrag
33	Medien	24'876.65	12'438.60	25'080.00	12'290.00	27'180.85	13'590.40
332	Massenmedien	24'876.65	12'438.60	25'080.00	12'290.00	27'180.85	13'590.40
3320	Gemeindeinformationsblatt Aa- Post/Internetauftritt	24'876.65	12'438.60	25'080.00	12'290.00	27'180.85	13'590.40
	Nettoergebnis		12'438.05		12'790.00		13'590.45
34	Sport und Freizeit	31'055.55		58'660.00		37'620.90	800.00
342	Freizeit	31'055.55		58'660.00		37'620.90	800.00
3420	Wanderwege, Parkanlagen, Spielplätze	31'055.55		58'660.00		37'620.90	800.00
	Nettoergebnis		31'055.55		58'660.00		36'820.90
4	GESUNDHEIT	73'778.20		93'600.00		74'468.65	
42	Ambulante Krankenpflege	73'078.20		90'000.00		73'918.65	
421	Ambulante Krankenpflege	73'078.20		90'000.00		73'918.65	
4210	Ambulante Krankenpflege	73'078.20		90'000.00		73'918.65	
	Nettoergebnis		73'078.20		90'000.00		73'918.65
43	Gesundheitsprävention			400.00			
431	Alkohol- und Drogenmissbrauch			400.00			
4310	Alkohol- und Drogenmissbrauch			400.00			
	Nettoergebnis				400.00		
49	Übriges Gesundheitswesen	700.00		3'200.00		550.00	
490	Übriges Gesundheitswesen	700.00		3'200.00		550.00	
4900	Übriges Gesundheitswesen	700.00		3'200.00		550.00	

Funktionale Gliederung		Rechnung 2022		Budget 2022		Rechnung 2021	
		Aufwand	Ertrag	Aufwand	Ertrag	Aufwand	Ertrag
	Nettoergebnis		700.00		3'200.00		550.00
5	SOZIALE SICHERHEIT	273'426.70	25'680.95	231'550.00		193'433.10	12'262.55
52	Invalidenheime	13'400.00		13'400.00		13'400.00	
523	Invalidenheime	13'400.00		13'400.00		13'400.00	
5230	Invalidenheime	13'400.00		13'400.00		13'400.00	
	Nettoergebnis		13'400.00		13'400.00		13'400.00
53	Alter und Hinterlassene	3'071.45	1'500.00	3'500.00			
534	Wohnen im Alter	3'071.45	1'500.00	3'500.00			
5340	Wohnen im Alter	3'071.45	1'500.00	3'500.00			
	Nettoergebnis		1'571.45		3'500.00		
54	Familie und Jugend	58'705.10	21'089.30	71'350.00		40'724.80	5'280.00
543	Alimentenbevorschussung und -inkasso	3'540.00	21'089.30	20'000.00		11'761.00	5'280.00
5430	Alimentenbevorschussung und -inkasso	3'540.00	21'089.30	20'000.00		11'761.00	5'280.00
	Nettoergebnis	17'549.30			20'000.00		6'481.00
544	Jugendschutz	20'628.85		30'650.00		7'932.95	
5440	Jugendschutz	15'328.85		25'200.00		2'565.95	
	Nettoergebnis		15'328.85		25'200.00		2'565.95
5441	Jugendkultur	5'300.00		5'450.00		5'367.00	
	Nettoergebnis		5'300.00		5'450.00		5'367.00
545	Leistungen an Familien	34'536.25		20'700.00		21'030.85	
5451	Kinderkrippen und Kinderhorte	34'536.25		20'700.00		21'030.85	

Funktionale Gliederung		Rechnung 2022		Budget 2022		Rechnung 2021	
		Aufwand	Ertrag	Aufwand	Ertrag	Aufwand	Ertrag
	<i>Nettoergebnis</i>		34'536.25		20'700.00		21'030.85
57	Sozialhilfe und Asylwesen	198'250.15	3'091.65	143'300.00		139'308.30	6'982.55
572	Wirtschaftliche Hilfe	192'456.00	3'091.65	132'700.00		131'289.70	6'982.55
5720	Wirtschaftliche Hilfe	192'456.00	3'091.65	132'700.00		131'289.70	6'982.55
	<i>Nettoergebnis</i>		189'364.35		132'700.00		124'307.15
579	Fürsorge n.a.g.	5'794.15		10'600.00		8'018.60	
5790	Fürsorge n.a.g.	5'794.15		10'600.00		8'018.60	
	<i>Nettoergebnis</i>		5'794.15		10'600.00		8'018.60
6	VERKEHR	322'068.20	3'508.05	379'275.00		402'048.05	
61	Strassenverkehr	289'243.10	3'508.05	345'275.00		367'514.00	
615	Gemeindestrassen	231'596.85	3'508.05	275'125.00		301'901.10	
6150	Gemeindestrassen	231'596.85	3'508.05	275'125.00		301'901.10	
	<i>Nettoergebnis</i>		228'088.80		275'125.00		301'901.10
618	Privatstrassen	57'646.25		70'150.00		65'612.90	
6180	Privatstrassen	57'646.25		70'150.00		65'612.90	
	<i>Nettoergebnis</i>		57'646.25		70'150.00		65'612.90
62	Öffentlicher Verkehr	32'825.10		34'000.00		34'534.05	
629	Übriger öffentlicher Verkehr	32'825.10		34'000.00		34'534.05	
6290	Übriger öffentlicher Verkehr	32'825.10		34'000.00		34'534.05	
	<i>Nettoergebnis</i>		32'825.10		34'000.00		34'534.05
7	UMWELTSCHUTZ UND RAUMORDNUNG	919'128.98	629'333.83	1'062'830.00	702'060.00	875'521.13	650'548.43

Funktionale Gliederung		Rechnung 2022		Budget 2022		Rechnung 2021	
		Aufwand	Ertrag	Aufwand	Ertrag	Aufwand	Ertrag
71	Wasserversorgung			6'000.00		1'000.00	
710	Wasserversorgung			6'000.00		1'000.00	
7100	Wasserversorgung			6'000.00		1'000.00	
	Nettoergebnis				6'000.00		1'000.00
72	Abwasserbeseitigung	457'204.84	458'998.79	537'460.00	534'060.00	483'128.42	480'874.22
720	Abwasserbeseitigung	457'204.84	458'998.79	537'460.00	534'060.00	483'128.42	480'874.22
7200	Abwasserbeseitigung	449'705.79	449'705.79	525'560.00	525'560.00	471'844.22	471'844.22
	Nettoergebnis						
7202	Abwasserbeseitigung Allgemein	7'499.05	9'293.00	11'900.00	8'500.00	11'284.20	9'030.00
	Nettoergebnis	1'793.95			3'400.00		2'254.20
73	Abfallwirtschaft	167'685.04	167'685.04	166'500.00	166'500.00	166'174.21	166'174.21
730	Abfallwirtschaft	167'685.04	167'685.04	166'500.00	166'500.00	166'174.21	166'174.21
7300	Abfallwirtschaft	167'685.04	167'685.04	166'500.00	166'500.00	166'174.21	166'174.21
	Nettoergebnis						
74	Verbauungen	133'414.35		124'800.00		101'050.60	
741	Gewässerverbauungen	133'414.35		124'800.00		101'050.60	
7410	Gewässerverbauungen	133'414.35		124'800.00		101'050.60	
	Nettoergebnis		133'414.35		124'800.00		101'050.60
75	Arten- und Landschaftsschutz	2'099.65		6'900.00		1'640.40	
750	Arten- und Landschaftsschutz	2'099.65		6'900.00		1'640.40	
7500	Arten- und Landschaftsschutz	2'099.65		6'900.00		1'640.40	

Funktionale Gliederung		Rechnung 2022		Budget 2022		Rechnung 2021	
		Aufwand	Ertrag	Aufwand	Ertrag	Aufwand	Ertrag
	<i>Nettoergebnis</i>		2'099.65			6'900.00	1'640.40
77	Übriger Umweltschutz	123'398.60	2'650.00	137'620.00	1'500.00	72'536.05	3'500.00
771	Friedhof und Bestattung	103'142.20	2'650.00	110'020.00	1'000.00	62'696.05	2'750.00
7710	Friedhof und Bestattung	103'142.20	2'650.00	110'020.00	1'000.00	62'696.05	2'750.00
	<i>Nettoergebnis</i>		100'492.20		109'020.00		59'946.05
779	Umweltschutz n.a.g.	20'256.40		27'600.00	500.00	9'840.00	750.00
7790	Umweltschutz n.a.g.	20'256.40		27'600.00	500.00	9'840.00	750.00
	<i>Nettoergebnis</i>		20'256.40		27'100.00		9'090.00
79	Raumordnung	35'326.50		83'550.00		49'991.45	
790	Raumordnung	35'326.50		83'550.00		49'991.45	
7900	Raumordnung	35'326.50		83'550.00		49'991.45	
	<i>Nettoergebnis</i>		35'326.50		83'550.00		49'991.45
8	VOLKSWIRTSCHAFT	19'520.25	11'364.60	19'170.00	11'000.00	24'832.00	15'294.00
81	Landwirtschaft	440.00		720.00		420.00	
814	Produktionsverbesserung Pflanzen	440.00		720.00		420.00	
8140	Produktionsverbesserung Pflanzen	440.00		720.00		420.00	
	<i>Nettoergebnis</i>		440.00		720.00		420.00
84	Tourismus	16'464.60	11'364.60	16'100.00	11'000.00	22'344.00	15'294.00
840	Tourismus	16'464.60	11'364.60	16'100.00	11'000.00	22'344.00	15'294.00
8400	Tourismus	16'464.60	11'364.60	16'100.00	11'000.00	22'344.00	15'294.00
	<i>Nettoergebnis</i>		5'100.00		5'100.00		7'050.00

Funktionale Gliederung		Rechnung 2022		Budget 2022		Rechnung 2021	
		Aufwand	Ertrag	Aufwand	Ertrag	Aufwand	Ertrag
85	Industrie, Gewerbe, Handel	2'615.65		2'350.00		2'068.00	
850	Industrie, Gewerbe, Handel	2'615.65		2'350.00		2'068.00	
8500	Industrie, Gewerbe, Handel	2'615.65		2'350.00		2'068.00	
	Nettoergebnis		2'615.65		2'350.00		2'068.00
9	FINANZEN UND STEUERN	191'966.55	2'386'181.65	192'100.00	2'650'925.00	298'187.05	2'886'672.85
91	Steuern	190'194.60	1'348'244.20	187'000.00	1'275'800.00	187'777.85	1'322'819.85
910	Steuern	190'194.60	1'348'244.20	187'000.00	1'275'800.00	187'777.85	1'322'819.85
9100	Steuern	55'961.10	1'214'010.70	52'100.00	1'140'900.00	49'854.95	1'184'896.95
	Nettoergebnis	1'158'049.60		1'088'800.00		1'135'042.00	
9101	Feuerwehrsteuern	134'233.50	134'233.50	134'900.00	134'900.00	137'922.90	137'922.90
	Nettoergebnis						
93	Finanz- und Lastenausgleich		832'124.00		832'125.00		1'104'567.00
930	Finanz- und Lastenausgleich		832'124.00		832'125.00		1'104'567.00
9300	Finanz- und Lastenausgleich		832'124.00		832'125.00		1'104'567.00
	Nettoergebnis	832'124.00		832'125.00		1'104'567.00	
95	Übrige Ertragsanteile		205'136.25		210'000.00		459'049.90
950	Übrige Ertragsanteile		205'136.25		210'000.00		459'049.90
9500	Übrige Ertragsanteile		205'136.25		210'000.00		459'049.90
	Nettoergebnis	205'136.25		210'000.00		459'049.90	
96	Vermögens- und Schuldenverwaltung	1'771.95		5'100.00	332'500.00	409.20	

Funktionale Gliederung		Rechnung 2022		Budget 2022		Rechnung 2021	
		Aufwand	Ertrag	Aufwand	Ertrag	Aufwand	Ertrag
961 Zinsen				5'000.00		393.60	
9610 Zinsen				5'000.00		393.60	
<i>Nettoergebnis</i>					5'000.00		393.60
969 Finanzvermögen n.a.g.		1'771.95		100.00	332'500.00	15.60	
9690 Finanzvermögen n.a.g.		1'771.95		100.00	332'500.00	15.60	
<i>Nettoergebnis</i>			1'771.95	332'400.00			15.60
97 Rückverteilungen			677.20		500.00		236.10
971 Rückverteilungen			677.20		500.00		236.10
9710 Rückverteilungen			677.20		500.00		236.10
<i>Nettoergebnis</i>		677.20		500.00		236.10	
99 Nicht aufgeteilte Posten						110'000.00	
990 Nicht aufgeteilte Posten						110'000.00	
9900 Nicht aufgeteilte Posten						110'000.00	
<i>Nettoergebnis</i>							110'000.00
Gesamtergebnis		3'497'504.20	3'590'346.58	3'821'400.00	3'899'025.00	3'530'883.07	4'084'978.88
		92'842.38		77'625.00		554'095.81	
		3'590'346.58	3'590'346.58	3'899'025.00	3'899'025.00	4'084'978.88	4'084'978.88

Politische Gemeinde Oberdorf

Investitionsrechnung mit Details Abschluss 2022

Funktionale Gliederung		Rechnung 2022		Budget 2022		Rechnung 2021	
		Ausgaben	Einnahmen	Ausgaben	Einnahmen	Ausgaben	Einnahmen
0	ALLGEMEINE VERWALTUNG	496'282.35		55'000.00		128'093.55	
02	Allgemeine Dienste	496'282.35		55'000.00		128'093.55	
029	Übrige Verwaltungsliegenschaften	496'282.35		55'000.00		128'093.55	
0290	Übrige Verwaltungsliegenschaften	496'282.35		55'000.00		128'093.55	
INV0035	Wettbewerb Baufeld A						
5000.02	Wettbewerb Baufeld A						
INV0050	Müliplatz Büren Personen- und Velounterstand	57'337.10		55'000.00		128'093.55	
5040.04	Umgestaltung Müliplatz Büren	57'337.10		55'000.00		128'093.55	
INV0052	Stützpunkt Oberdorf	438'945.25					
5040.03	Stützpunkt Oberdorf	438'945.25					
3	KULTUR, SPORT UND FREIZEIT, KIRCHE	70'757.80		25'000.00		2'908.40	
34	Sport und Freizeit	70'757.80		25'000.00		2'908.40	
342	Freizeit	70'757.80		25'000.00		2'908.40	
3420	Wanderwege, Parkanlagen, Spielplätze	70'757.80		25'000.00		2'908.40	
INV0049	Spielplatz Rägebogeland	70'757.80		25'000.00		2'908.40	
5090.40	Spielplatz Rägebogeland	70'757.80		25'000.00		2'908.40	
6	VERKEHR	269'023.85		120'000.00		598'226.55	
61	Strassenverkehr	156'900.60				598'226.55	
615	Gemeindestrassen	156'900.60				598'226.55	
6150	Gemeindestrassen	156'900.60				598'226.55	

Funktionale Gliederung		Rechnung 2022		Budget 2022		Rechnung 2021	
		Ausgaben	Einnahmen	Ausgaben	Einnahmen	Ausgaben	Einnahmen
INV0021	Kreisel Büren	94'963.75				181'982.85	
5610.21	Kreisel Büren	94'963.75				181'982.85	
INV0025	Sanierung Kreisel Wil bis Hostetli	61'936.85				241'598.30	
5610.23	Kreisel Wil bis Hostetli	61'936.85				241'598.30	
INV0031	Radweg Schmiedgasse/St.-Heinrich					11'977.00	
5610.50	Radweg Schmiedgasse-St.-Heinrich					11'977.00	
INV0032	Sanierung Abzweiger St. Heinrich					35'000.00	
5610.24	Abzweiger St.-Heinrich					35'000.00	
INV0045	Sanierung Bushaltestellen (Strassenteil)					127'668.40	
5010.50	Bushaltestellen					127'668.40	
62	Öffentlicher Verkehr	112'123.25		120'000.00			
629	Übriger öffentlicher Verkehr	112'123.25		120'000.00			
6290	Übriger öffentlicher Verkehr	112'123.25		120'000.00			
INV0051	Bushaltestellen Personenunterstände	112'123.25		120'000.00			
5090.50	Bushaltestellen Personenunterstände	112'123.25		120'000.00			
7	UMWELTSCHUTZ UND RAUMORDNUNG	51'290.47					
73	Abfallwirtschaft	51'290.47					
730	Abfallwirtschaft	51'290.47					
7300	Abfallwirtschaft	51'290.47					
INV0053	Wertstoffsammelstelle Oberdorf	51'290.47					
5040.05	Wertstoffsammelste Oberdorf	51'290.47					
		887'354.47		200'000.00		729'228.50	

Funktionale Gliederung	Rechnung 2022		Budget 2022		Rechnung 2021	
	Ausgaben	Einnahmen	Ausgaben	Einnahmen	Ausgaben	Einnahmen
Nettoinvestition	887'354.47	887'354.47	200'000.00	200'000.00	729'228.50	729'228.50
			200'000.00	200'000.00	729'228.50	729'228.50

Politische Gemeinde Oberdorf
Kreditabrechnung

Stand 31.12.2022

Investitionsrechnung		Beschluss	Kredit CHF	Beansprucht CHF	Offen 31.12.22 CHF
Gesamtkredit Wertstoffsammelstelle/Werkdienst-Stützpunkt Oberdorf		Ume 28.11.2021	1'144'900.00		
Anteil Wertstoffsammelstelle beansprucht (Funktion 7300)				51'290.47	1'093'609.53
Anteil Werkdienst-Stützpunkt beansprucht (Funktion 0290)				438'945.25	654'664.28

		Bilanz 31.12.22	Bilanz 31.12.21	Zu- / Abnahme
1	Aktiven	10'794'491.15	10'701'067.64	93'423.51
10	Finanzvermögen	3'504'795.48	3'990'947.84	-486'152.36
100	Flüssige Mittel und kurzfristige Geldanlagen	2'659'402.44	2'983'128.75	-323'726.31
101	Forderungen	292'468.37	338'656.27	-46'187.90
104	Aktive Rechnungsabgrenzungen	1'524.87	17'62.82	-16'238.15
107	Finanzanlagen	551'400.00	651'400.00	-100'000.00
14	Verwaltungsvermögen	7'289'695.67	6'710'119.80	579'575.87
140	Sachanlagen	6'139'419.72	5'486'819.40	652'600.32
142	Immaterielle Anlagen	102'474.80	128'093.55	-25'618.75
146	Investitionsbeiträge	1'047'801.15	1'095'206.85	-47'405.70
2	Passiven	-10'701'648.77	-10'701'067.64	-581.13
20	Fremdkapital	-1'901'931.36	-1'959'665.45	57'734.09
200	Total Laufende Verbindlichkeiten	-1'232'237.81	-1'278'043.35	45'805.54
204	Passive Rechnungsabgrenzung	-500.00	-12'507.75	12'007.75
206	Übrige langfristige Finanzverbindlichkeiten	-6'522.35	-6'522.35	
208	Langfristige Rückstellungen	-603'369.35	-603'290.15	-79.20
209	Verbindlichkeiten gegenüber Spezialfinanzierungen und Fonds im Fremdkapital	-59'301.85	-59'301.85	
29	Eigenkapital	-8'799'717.41	-8'741'402.19	-58'315.22
290	Verbindlichkeiten gegenüber Spezialfinanzierungen im Eigenkapital	-3'668'869.68	-3'610'554.46	-58'315.22
291	Verbindlichkeiten gegenüber Fonds im Eigenkapital	-231'279.85	-231'279.85	
294	Reserven	-1'223'293.70	-1'223'293.70	
299	Bilanzüberschuss/-fehlbetrag	-3'676'274.18	-3'676'274.18	
	Gewinn / Verlust	92'842.38		92'842.38

Geldflussrechnung (indirekte Darstellung)			Rechnung 2022	Rechnung 2021	Rechnung 2020
Betriebliche Tätigkeit					
Ergebnis der Erfolgsrechnung			CHF 92'842.38	CHF 554'095.81	CHF 411'926.47
Planmässige, ausserplanmässige, zusätzliche Abschreibungen Verwaltungsvermögen und Investitionsbeiträge Forderungen bzw. laufende Verbindlichkeiten			307'778.60	291'889.00	239'326.25
Aktive Rechnungsabgrenzungen	Abnahme	Zunahme	46'187.90	1'846'422.38	-138'577.57
Laufende Verpflichtungen (Kontokorrente, Kreditoren)	Abnahme	Zunahme	16'238.15	9'108.90	54'131.30
Rückstellungen	Zunahme	Abnahme	-45'805.54	31'761.16	305'589.00
Passive Rechnungsabgrenzungen	Zunahme	Abnahme	79.20	-1'320.00	5'000.00
Verpflichtungen für Spezialfinanzierungen, Fonds, Vorfinanzierungen sowie diverse Reservekonten des EK	Zunahme	Abnahme	-12'007.75	11'461.95	84.64
Verpflichtungen für Spezialfinanzierungen, Fonds, Vorfinanzierungen sowie diverse Reservekonten des FK	Einlagen	Entnahmen	58'315.22	146'418.06	155'685.42
Cash Flow aus betrieblicher Tätigkeit			463'628.16	2'889'837.26	1'033'165.52
Investitionstätigkeit					
Ausgaben			-887'354.47	-729'228.50	-1'317'610.15
Einnahmen					
Cash Drain aus Investitionstätigkeit			-887'354.47	-729'228.50	-1'317'610.15
Finanzierungsfehlbetrag (-überschuss)			-423'726.31	2'160'608.76	-284'444.63
Finanzierungstätigkeit					
langfristige Finanzverbindlichkeiten Finanz- und Sachanlagen FV (langfristige)	Zunahme Abnahme	Abnahme Zunahme	100'000.00	100'000.00	100'000.00
Cash Flow (-Drain) aus Finanzierungstätigkeit			100'000.00	100'000.00	100'000.00
Veränderung des Fonds "Geld"			-323'726.31	2'260'608.76	-184'444.63

Politische Gemeinde Oberdorf

Finanzkennzahlen

Die Definition der Kennzahlen ist in Art.35 des GemFHG zu finden. Die Richtwerte ergeben sich aus dem Handbuch HRM2.

Kennzahlen Seite 1	Rechnung 2022 CHF	Rechnung 2021 CHF	Rechnung 2020 CHF
Nettoschuld I (Nettovermögen = -)	-1'602'864.12	-2'031'282.39	-1'768'108.02
Fremdkapital	1'901'931.36	1'959'665.45	1'917'762.34
Finanzvermögen	-3'504'795.48	-3'990'947.84	-3'685'870.36
Nettoschuld II (Nettovermögen = -)	-1'602'864.12	-2'031'282.39	-1'768'108.02
Verwaltungsvermögen	7'289'695.67	6'710'119.80	6'272'780.30
Eigenkapital	-8'892'559.79	-8'741'402.19	-8'040'888.32
Einwohnerzahl 2022 = 3'089			
Nettoschuld I pro Einwohner (Nettovermögen = Minus)	-518.89	-662.95	-573.32
Nettoschuld II pro Einwohner (Nettovermögen = Minus)	-518.89	-662.95	-573.32
Nettoverschuldungsquotient (NS / FE)	-118.89	-154.41	-129.71
Nettoschuld I (NS)	-1'602'864.12	-2'031'282.39	-1'768'108.02
Fiskalertrag (FE)	1'348'194.35	1'315'498.65	1'363'105.35
Richtwerte: unter 100% = gut, zwischen 100% und 150% = genügend, über 150% = schlecht			
Kapitaldienstanteil (KD / LE)	9.05	7.53	6.34
Kapitaldienst (KD)	307'152.75	291'710.95	238'675.15
Laufender Ertrag (LE)	3'392'596.13	3'871'925.48	3'761'752.43
Richtwerte: bis 5% = geringe Belastung, 5% bis 15% = tragbare Belastung, über 15% = hohe Belastung			

Politische Gemeinde Oberdorf

Finanzkennzahlen

Die Definition der Kennzahlen ist in Art.35 des GemFHG zu finden. Die Richtwerte ergeben sich aus dem Handbuch HRM2.

Kennzahlen Seite 2		Rechnung 2022	Rechnung 2021	Rechnung 2020
		CHF	CHF	CHF
Zinsbelastungsanteil (NZA / LE)		-0.02	0.00	-0.02
Nettozinsaufwand (NZA)		-625.85	-178.05	-651.10
Laufender Ertrag (LE)		3'392'596.13	3'871'925.48	3'761'752.43
Richtwerte: 0 - 4% = gut, 4 - 9% = genügend, 10 % und mehr = schlecht				
Selbstfinanzierungsanteil (SF / LE)		13.44	25.47	21.45
Selbstfinanzierung (SF)		-456'015.40	986'082.87	806'938.14
Laufender Ertrag (LE)		3'392'596.13	3'871'925.48	3'761'752.43
Richtwerte: über 20% = gut, 10% bis 20% = mittel, unter 10% = schlecht				
Selbstfinanzierungsgrad (SF / NI)		51.39	135.22	61.24
Selbstfinanzierung (SF)		456'015.40	986'082.87	806'938.14
Nettoinvestitionen (NI)		887'354.47	729'228.50	1'317'610.15
Dieser Wert gibt an, welcher Anteil der Nettoinvestitionen aus eigenen Mitteln finanziert werden kann.				
Mittelfristig sollte der Selbstfinanzierungsgrad im Durchschnitt gegen 100% sein.				
Investitionsanteil (BI / GA)		23.75	20.80	31.85
Bruttoinvestitionen (BI)		887'354.47	729'228.50	1'317'610.15
Gesamtausgaben (GA)		3'735'453.73	3'505'365.34	4'137'223.78
Richtwerte: unter 10% = schwache Investitionstätigkeit, 10% - 20% = mittlere Investitionstätigkeit, 20% bis 40% = starke Investitionstätigkeit, über 40% = sehr starke Investitionstätigkeit				
Bruttoverschuldungsanteil (BS / LE)		36.51	33.18	33.30
Bruttoschulden (BS)		1'238'760.16	1'284'565.70	1'252'804.54
Laufender Ertrag (LE)		3'392'596.13	3'871'925.48	3'761'752.43
Richtwerte: < 50% = sehr gut, 50% und 100% = gut, 100% und 150% = mittel 150% bis 200% = schlecht, > 200% = kritisch				

Frühjahrsgemeindeversammlung vom 14. Juni 2023

Prüfungsbericht und Antrag der Finanzkommission an die Stimmberechtigten der Politischen Gemeinde Oberdorf betreffend Jahresrechnung 2022

Als Finanzkommission haben wir die Buchführung und die Jahresrechnung (Bilanz, Erfolgsrechnung, Investitionsrechnung und Anhang) gemäss Art. 105 Gemeindegesetz für das Rechnungsjahr 2022 geprüft. Für die Jahresrechnung ist der Gemeinderat verantwortlich, während unsere Aufgabe darin besteht, diese zu prüfen.

Die Jahresrechnung 2022 schliesst in der Erfolgsrechnung bei einem Ertrag von CHF 3'394'646.23 (inkl. Ergebnis aus Finanzierung) und einem Aufwand von CHF 3'301'803.85 mit einem Mehrertrag von CHF 92'842.38 ab.

Unsere Prüfung erfolgte nach dem gesetzlichen Auftrag sowie dem Handbuch für Finanzkommissionen des Kantons Nidwalden. Die Prüfung wurde so geplant und durchgeführt, dass wesentliche Fehlaussagen in der Jahresrechnung mit angemessener Sicherheit erkannt werden. Wir prüften die Posten und Angaben der Jahresrechnung mittels Analysen und Erhebungen auf der Basis von Stichproben. Ferner beurteilten wir die Anwendung der massgebenden Rechnungslegungsgrundsätze, die wesentlichen Bewertungsentscheide sowie die Darstellung der Jahresrechnung als Ganzes.


Wir sind der Auffassung, dass unsere Prüfung eine ausreichende Grundlage für unser Urteil bildet. Gemäss unserer Beurteilung entsprechen die Buchführung und die Jahresrechnung den gesetzlichen Bestimmungen.

Wir beantragen, die vorliegende Jahresrechnung zu genehmigen.

Finanzkommission Oberdorf
Oberdorf, 4. April 2023


Bernadette Christen
Präsidentin FIKO


Kerstin Märkisch
Sekretärin FIKO


Sepp Odermatt
Mitglied FIKO


Daniel Baumgartner
Mitglied FIKO

Anhang – Inhaltsverzeichnis

Nr.	Titel
1	Regelwerk der Rechnungslegung und Begründung von Abweichungen
2	Rechnungslegungsgrundsätze inklusive wesentliche Grundsätze zu Bilanzierung und Bewertung
3	Konsolidierte Gesamtübersicht
4	Konsolidierter Gestufter Erfolgsausweis
5	Konsolidierte Erfolgsrechnung
6	Konsolidierte Investitionsrechnung
7	Konsolidierte Bilanz
8	Konsolidierte Geldflussrechnung
9	Konsolidierte Finanzkennzahlen

1. Regelwerk der Rechnungslegung und Begründung von Abweichungen

Das Gesetz über den Gemeindefinanzhaushalt (GemFHG) sowie die Gemeindefinanzhaushaltsverordnung (GemFHV) bilden die Grundlage.

Regelwerk

Die Rechnungslegung erfolgt nach HRM2 sowie den Empfehlungen des Schweizerischen Rechnungslegungsgremiums für den öffentlichen Sektor (www.srs-cspp.ch).

Rechnungslegung

Die Rechnungslegung basiert auf den Fachempfehlungen gemäss Handbuch "Harmonisiertes Rechnungslegungsmodell der Kantone und Gemeinden HRM2", welches im 2008 von der Konferenz der kantonalen Finanzdirektoren herausgegeben wurde. Abweichungen von diesem Standard sind anzugeben und zu begründen.

2. Rechnungslegungsgrundsätze inklusive wesentliche Grundsätze zu Bilanzierung und Bewertung

Grundsätze der Rechnungslegung

Die Rechnungslegungsgrundsätze sind im GemFHG (Art. 53) beschrieben. Sie richten sich nach den Grundsätzen der Bruttodarstellung, der Periodenabgrenzung, der Fortführung, der Wesentlichkeit, der Verständlichkeit, der Zuverlässigkeit, der Vergleichbarkeit und der Stetigkeit.

Bilanzierungs- und Bewertungsgrundsätze

Flüssige Mittel und kurzfristige Geldanlagen

Die flüssigen Mittel beinhalten Kassabestände, Post- und Bankguthaben sowie Geldmarktanlagen mit ursprünglichen Laufzeiten von maximal drei Monaten. Sie werden zum Nominalwert bewertet.

Forderungen

Der ausgewiesene Wert entspricht den fakturierten Beträgen abzüglich Wertberichtigungen für zweifelhafte Forderungen, Rückvergütungen und Skonti. Diese Wertberichtigungen werden auf Grund der Differenz zwischen dem Nennwert der Forderungen und dem geschätzten einbringbaren Nettobetrag ermittelt.

Kurzfristige Finanzanlagen

Die kurzfristigen Finanzanlagen beinhalten Darlehen, verzinsliche Anlagen und Festgelder, welche eine Laufzeit von 90 Tagen bis 1 Jahr haben. Die Bewertung erfolgt zu Nominalwerten abzüglich allfälliger Wertberichtigungen.

Finanzanlagen

Börsenkotierte Aktien und Anteilscheine werden zum Stichtagskurs bewertet. Die verzinslichen Anlagen werden zum Nominalwert abzüglich allfälliger Wertberichtigungen bewertet.

Sachanlagen im Finanzvermögen

Mit der Einführung von HRM2 wurden die Sachanlagen des Finanzvermögens neu bewertet. Die Bewertung wurde durch die Güterschätzung des Kantons Nidwalden durchgeführt.

Anlagen im Verwaltungsvermögen

Die Sachanlagen werden zu Anschaffungs- oder Herstellkosten bilanziert. Die Sachanlagen des Verwaltungsvermögens werden ordentlich nach ihrer Nutzungsdauer linear abgeschrieben.

Darlehen

Darlehen werden im Verwaltungsvermögen bilanziert, wenn sie zur Erfüllung öffentlicher Aufgaben gewährt werden. Sie werden zu Nominalwerten bewertet. Bedarf werden Wertberichtigungen gebildet.

Beteiligungen

Die Beteiligungen werden zu Anschaffungswerten abzüglich notwendiger Wertberichtigungen bilanziert.

Investitionsbeiträge

Für Investitionsbeiträge an öffentliche Institutionen oder an private Organisationen richtet sich die Nutzungsdauer nach der damit finanzierten Anlage. Im Rahmen der Einführung von HRM2 wurde das gleiche Vorgehen wie bei den Anlagen im Verwaltungsvermögen gewählt.

Laufende Verbindlichkeiten

Die laufenden Verbindlichkeiten werden zum Nominalwert ausgewiesen.

Finanzverbindlichkeiten

Die Finanzverbindlichkeiten bestehen aus Verpflichtungen gegenüber Banken und anderen Parteien. Die Bewertung erfolgt grundsätzlich zu Nominalwerten.

Übrige langfristige Finanzverbindlichkeiten

Die übrigen langfristigen Finanzverbindlichkeiten beinhalten die Investitionskredite vom Bund für Land- und Forstwirtschaft sowie die Betriebshilfe und Migration.

Spezialrechnungen

Verpflichtungen gegenüber Spezialrechnungen werden zu Nominalwerten bilanziert. Der Aufwand und der Ertrag der Spezialrechnungen werden nicht in der Erfolgsrechnung verbucht.

Rückstellungen

Eine Rückstellung ist eine auf einem Ereignis in der Vergangenheit (vor dem Bilanzstichtag) begründete, wahrscheinliche, vereinbarte oder faktische Verpflichtung, deren Höhe und/oder Fälligkeit ungewiss, aber schätzbar ist. Des Weiteren dürfen Rückstellungen nur für den Zweck gebraucht werden, für den sie gebildet wurden. Die Rückstellungen werden jedes Jahr neu berechnet und im Rückstellungsspiegel aufgeführt.

Zweckgebundene Fonds

Die zweckgebundenen Fonds werden zu Nominalwerten bewertet. Sie werden nach ihrem Charakter und wirtschaftlichem Gehalt in Eigen- und Fremdkapital zugeordnet. Im Eigenkapital werden zweckgebundene Fonds ausgewiesen, wenn das Gesetz für die Art oder den Zeitpunkt der Verwendung ausdrücklich einen Handlungsspielraum gewährt. Die übrigen zweckgebundenen Fonds werden im Fremdkapital ausgewiesen. Aufwand und Ertrag der zweckgebundenen Fonds werden in der Erfolgsrechnung verbucht. Am Jahresende wird der Ertrag und Aufwand der zweckgebundenen Fonds durch Einlagen bzw. Entnahmen erfolgsmässig neutralisiert.

Finanzpolitische Reserven

Die finanzpolitischen Reserven sind Bestandteil des Eigenkapitals. Die kumulierten, zusätzlichen Abschreibungen infolge Neubewertung des Verwaltungsvermögens per 01.01.2012 sind per 01.01.2015 in die finanzpolitischen Reserven übertragen worden. Ab Rechnungsjahr 2015 dürfen keine kumulierten, zusätzlichen Abschreibungen mehr gebildet werden. Die Bildung und Auflösung dieser Reserven werden als ausserordentlicher Aufwand beziehungsweise als ausserordentlicher Ertrag verbucht. Finanzpolitische Reserven werden gebildet beziehungsweise aufgelöst, um das Budget oder die Jahresrechnung zu beeinflussen.

Politische Gemeinde Oberdorf - Schulgemeinde Oberdorf / Abschluss 2022

3 Konsolidierte Gesamtübersicht

Gesamtübersicht	Rechnung 2022 CHF	Budget 2022 CHF	Rechnung 2021
Erfolgsrechnung			
Betrieblicher Aufwand	-10'157'994.31	-10'696'792.00	-10'154'535.97
Betrieblicher Ertrag	9'386'264.93	9'219'744.00	10'409'880.13
Ergebnis aus betrieblicher Tätigkeit	-771'729.38	-1'477'048.00	255'344.16
Ergebnis aus Finanzierung	239'659.60	561'065.00	215'414.30
Operatives Ergebnis	-532'069.78	-915'983.00	470'758.46
Ausserordentliches Ergebnis	369'530.00	358'750.00	90'000.00
Gesamtergebnis Erfolgsrechnung	-162'539.78	-557'233.00	560'758.46
Investitionsrechnung			
Investitionsausgaben	-935'302.52	-248'000.00	-783'328.35
Investitionseinnahmen			
Nettoinvestitionen	-935'302.52	-248'000.00	-783'328.35
Geldflussrechnung			
Cash Flow aus betrieblicher Tätigkeit	468'462.13		1'024'022.06
Cash Drain aus Investitionstätigkeit	-935'302.52		-783'328.35
Finanzierungsfehlbetrag (-überschuss)	-466'840.39		240'693.71
Cash Flow (-Drain) aus Finanzierungstätigkeit	100'000.00		2'100'000.00
Veränderung des Fonds "Geld"	-366'840.39		2'340'693.71

Politische Gemeinde Oberdorf - Schulgemeinde Oberdorf / Abschluss 2022

4 Konsolidierter Gestufter Erfolgsausweis

Gestuftter Erfolgsausweis		Rechnung 2022 Betrag	Budget 2022 Betrag	Rechnung 2021 Betrag
	Betrieblicher Aufwand	-10'157'994.31	-10'696'792.00	-10'154'535.97
30	Personalaufwand	-6'168'334.90	-6'394'367.00	-6'251'929.70
31	Sach- und übriger Aufwand	-1'415'186.20	-1'734'325.00	-1'422'150.46
33	Abschreibungen	-854'085.65	-876'535.00	-829'312.75
35	Einlagen	-141'889.89	-96'735.00	-141'813.33
36	Transferaufwand	-1'574'497.67	-1'579'830.00	-1'497'629.73
37	Durchlaufende Beiträge	-4'000.00	-15'000.00	-11'700.00
	Betrieblicher Ertrag	9'386'264.93	9'219'744.00	10'409'880.13
40	Fiskalertrag	5'214'267.95	5'016'300.00	5'063'870.35
42	Entgelte	613'713.22	563'890.00	641'508.15
43	Verschiedene Erträge	3'508.65		
45	Entnahmen Fonds	86'481.47	195'560.00	111'705.77
46	Transferertrag	3'464'293.64	3'428'994.00	4'581'095.86
47	Durchlaufende Beiträge	4'000.00	15'000.00	11'700.00
	Ergebnis aus betrieblicher Tätigkeit	-771'729.38	-1'477'048.00	255'344.16
34	Finanzaufwand	-4'219.65	-5'300.00	-948.60
44	Finanzertrag	243'879.25	566'365.00	216'362.90
	Ergebnis aus Finanzierung	239'659.60	561'065.00	215'414.30
	Operatives Ergebnis	-532'069.78	-915'983.00	470'758.46
38	Ausserordentlicher Aufwand			-110'000.00
48	Ausserordentlicher Ertrag	369'530.00	358'750.00	200'000.00
	Ausserordentliches Ergebnis	369'530.00	358'750.00	90'000.00
	Gesamtergebnis Erfolgsrechnung	-162'539.78	-557'233.00	560'758.46

Politische Gemeinde Oberdorf / Schulgemeinde Oberdorf / Abschluss 2022

5 Konsolidierte Erfolgsrechnung

Funktionale Gliederung		Rechnung 2022		Budget 2022		Rechnung 2021	
		Aufwand	Ertrag	Aufwand	Ertrag	Aufwand	Ertrag
0	ALLGEMEINE VERWALTUNG	1'422'997.88	371'930.30	1'495'655.00	357'350.00	1'342'377.41	337'411.35
011	Legislative	45'220.90	337.75	64'100.00		40'945.60	
012	Executive	283'672.47	320.00	291'410.00	500.00	270'256.02	5'155.80
021	Finanz- und Steuerverwaltung	331'903.20	271'710.00	349'320.00	253'200.00	331'398.80	208'484.00
022	Übrige Allgemeine Dienste	674'706.21	27'612.55	681'250.00	31'700.00	630'811.49	51'921.55
029	Übrige Verwaltungsliegenschaften	87'495.10	71'950.00	109'575.00	71'950.00	68'965.50	71'850.00
1	ÖFFENTLICHE ORDNUNG UND SICHERHEIT, VERTEIDIGUNG	258'030.34	149'908.60	292'750.00	165'400.00	295'541.28	168'399.30
140	Allgemeines Rechtswesen	22'870.05		26'000.00		26'056.45	1'940.00
150	Feuerwehr	218'981.44	136'847.80	240'240.00	142'800.00	243'669.28	141'339.30
161	Militärische Verteidigung	2'920.80	2'920.80			6'320.00	6'320.00
162	Zivile Verteidigung	13'258.05	10'140.00	26'510.00	22'600.00	19'495.55	18'800.00
2	BILDUNG	6'517'751.98	183'305.15	6'755'800.00	156'015.00	6'624'465.07	206'977.40
211	Eingangsstufe	497'463.11		517'230.00		513'851.60	21'992.30
212	Primarstufe	2475'486.86	537'10.95	2'564'815.00	33'300.00	2'547'441.18	69'607.90
213	Oberstufe	1'587'198.11	19'964.90	1'656'940.00	20'000.00	1'592'426.07	33'515.95
214	Musikschulen	221'656.75	6'014.00	225'815.00	7'015.00	236'916.40	5'109.50
217	Schulliegenschaften	1'196'281.96	103'615.30	1'246'210.00	95'700.00	1'223'288.52	76'751.75
218	Tagesbetreuung	20'851.00		22'000.00		18'835.50	
219	Übrige obligatorische Schule	518'814.19		522'790.00		491'725.80	
3	KULTUR, SPORT UND FREIZEIT	162'907.43	12'438.60	197'700.00	12'290.00	151'386.88	14'390.40
321	Bibliotheken	25'894.78		26'520.00		26'713.28	
329	Übrige Kultur	42'082.65		52'680.00		31'757.45	
332	Massenmedien	37'879.65	12'438.60	36'680.00	12'290.00	41'336.25	13'590.40
341	Sport	25'994.80		23'160.00		13'959.00	
342	Freizeit	31'055.55		58'660.00		37'620.90	800.00

Politische Gemeinde Oberdorf / Schulgemeinde Oberdorf / Abschluss 2022

5 Konsolidierte Erfolgsrechnung

Funktionale Gliederung		Rechnung 2022		Budget 2022		Rechnung 2021	
		Aufwand	Ertrag	Aufwand	Ertrag	Aufwand	Ertrag
4	GESUNDHEIT	86'954.80		106'062.00		88'679.25	
421	Ambulante Krankenpflege			90'000.00		73'918.65	
431	Alkohol- u. Drogenmissbrauch			400.00		0.00	
433	Schulgesundheitsdienst			12'462.00		14'210.60	
490	Übriges Gesundheitswesen			3'200.00		550.00	
5	SOZIALE SICHERHEIT	273'426.70	25'680.95	231'550.00	0.00	193'433.10	12'262.55
523	Invalidenheime	13'400.00		13'400.00		13'400.00	
534	Wohnen im Alter	3'071.45	1'500.00	3'500.00		0.00	
543	Alimentenbevorschussung und -inkasso	3'540.00	21'089.30	20'000.00		11'761.00	5'280.00
544	Jugendschutz	20'628.85		30'650.00		7'932.95	
545	Leistungen an Familien	34'536.25		20'700.00		21'030.85	
572	Wirtschaftliche Hilfe	192'456.00	3'091.65	132'700.00		131'289.70	6'982.55
579	Fürsorge n.a.g.	5'794.15		10'600.00		8'018.60	
6	VERKEHR	322'068.20	3'508.05	379'275.00		402'048.05	
615	Gemeindestrassen	231'596.85	3'508.05	275'125.00		301'901.10	
618	Privatstrassen	57'646.25		70'150.00		65'612.90	
629	Übriger öffentlicher Verkehr	32'825.10		34'000.00		34'534.05	
7	UMWELTSCHUTZ UND RAUMORDNUNG	919'128.98	629'333.83	1'062'830.00	702'060.00	875'521.13	650'548.43
710	Wasserversorgung			6'000.00		1'000.00	
720	Abwasserbeseitigung	457'204.84	458'998.79	537'460.00	534'060.00	483'128.42	480'874.22
730	Abfallwirtschaft	167'685.04	167'685.04	166'500.00	166'500.00	166'174.21	166'174.21
741	Gewässerverbauungen	133'414.35		124'800.00		101'050.60	
750	Arten- und Landschaftsschutz	2'099.65		6'900.00		1'640.40	
771	Friedhof und Bestattung	103'142.20	2'650.00	110'020.00	1'000.00	62'696.05	2'750.00
779	Umweltschutz n.a.g.	20'256.40		27'600.00	500.00	9'840.00	750.00
790	Raumordnung	35'326.50		83'550.00		49'991.45	

Politische Gemeinde Oberdorf / Schulgemeinde Oberdorf / Abschluss 2022

5 Konsolidierte Erfolgsrechnung

Funktionale Gliederung		Rechnung 2022		Budget 2022		Rechnung 2021	
		Aufwand	Ertrag	Aufwand	Ertrag	Aufwand	Ertrag
8	VOLKSWIRTSCHAFT	19'520.25	11'364.60	19'170.00	11'000.00	24'832.00	15'294.00
814	Produktionsverbesserung Pflanzen	440.00				420.00	
840	Tourismus	16'464.60	11'364.60	16'100.00	11'000.00	22'344.00	15'294.00
850	Industrie, Gewerbe, Handel	2'615.65		2'350.00		2'068.00	
9	FINANZEN UND STEUERN	373'191.85	8'805'968.55	358'215.00	8'937'659.00	468'563.30	9'622'322.50
910	Steuern	369'543.60	5'222'912.30	353'100.00	5'029'400.00	357'737.45	5'084'665.85
930	Finanz- und Lastenausgleich		3'003'993.00		3'003'994.00		3'876'111.00
950	Übrige Ertragsanteile		205'136.25		210'000.00		459'049.90
961	Zinsen	14.00	14.00	5'015.00	15.00	786.45	9.50
969	Finanzvermögen n.a.g.	3'634.25		100.00	332'500.00	39.40	
971	Rückverteilungen		4'383.00		3'000.00		2'486.25
990	Nicht aufgeteilte Posten		369'530.00		358'750.00	11'000.00	200'000.00
		10'355'978.41	10'193'438.63	10'899'007.00	10'341'774.00	10'466'847.47	11'027'605.93
	Ergebnis	10'355'978.41	162'539.78	10'899'007.00	557'233.00	560'758.46	11'027'605.93
			10'355'978.41	10'899'007.00	10'899'007.00	11'027'605.93	11'027'605.93

6 Konsolidierte Investitionsrechnung

Funktionale Gliederung		Rechnung 2022		Budget 2022		Rechnung 2021	
		Ausgaben	Einnahmen	Ausgaben	Einnahmen	Ausgaben	Einnahmen
0	ALLGEMEINE VERWALTUNG	496'282.35		55'000.00		128'093.55	
0290	Übrige Verwaltungsliegenschaften						
INV0035	Wettbewerb Baufeld (Abstimmung 27.9.2020)	496'282.35		55'000.00		128'093.55	
5000.02	Wettbewerb Baufeld A					128'093.55	
INV0050	Umgestaltung Müliplatz Büren	57'337.10		55'000.00			
5040.04	Umgestaltung Müliplatz Büren	57'337.10		55'000.00			
INV0052	Stützpunkt Oberdorf	438'945.25					
5040.03	Stützpunkt Oberdorf (Umenabstimmung 28.11.2021)	438'945.25					
2	BILDUNG	47'948.05		48'000.00		54'099.85	
2120	Primarstufe						
INV007	Anschaffung IT-Geräte Primar	47'948.05		48'000.00			
5060.10	Möblien/IT-Geräte Primar	47'948.05		48'000.00			
2130	Oberstufe						
INV006	Anschaffung IT-Geräte ORS					54'099.85	
5060.00	Möblien/IT-Geräte ORS					54'099.85	
3	KULTUR, SPORT, FREIZEIT	70'757.80		25'000.00		2'908.40	
3420	Wanderwege, Parkanlagen, Spielplätze						
INV0049	Spielplatz Aawasser/Rägebogeland	70'757.80		25'000.00		2'908.40	
5090.40	Spielplatz Aawasser/Rägebogeland	70'757.80		25'000.00		2'908.40	

Politische Gemeinde Oberdorf / Schulgemeinde Oberdorf / Abschluss 2022

6 Konsolidierte Investitionsrechnung

Funktionale Gliederung		Rechnung 2022		Budget 2022		Rechnung 2021	
		Ausgaben	Einnahmen	Ausgaben	Einnahmen	Ausgaben	Einnahmen
6	VERKEHR	269'023.85		120'000.00		598'226.55	
6150	Gemeindestrassen	156'900.60				598'226.55	
INV0021	Kreisel Büren	94'963.75				181'982.85	
5610.21	Kreisel Büren	94'963.75				181'982.85	
INV0025	Sanierung Kreisel Wil bis Hostettli	61'936.85				241'598.30	
5610.23	Kreisel Wil bis Hostettli	61'936.85				241'598.30	
INV0031	Radweg Schmiedgasse/St.-Heinrich					11'977.00	
5610.50	Radweg Schmiedgasse-St.-Heinrich					11'977.00	
INV0032	Sanierung Abzweiger St. Heinrich					35'000.00	
5610.24	Abzweiger St.-Heinrich					35'000.00	
INV0045	Sanierung Bushaltestellen					127'668.40	
5010.50	Sanierung Bushaltestellen					127'668.40	
6290	Übriger Öffentlicher Verkehr	112'123.25		120'000.00			
INV0051	Bushaltestellen Personenunterstände	112'123.25		120'000.00			
5090.50	Bushaltestellen Personenunterstände	112'123.25		120'000.00			
7	UMWELTSCHUTZ UND RAUMORDNUNG	51'290.47					
7300	Abfallwirtschaft	51'290.47					
INV0053	Wertstoffsammelstelle Oberdorf	51'290.47					
5040.05	Wertstoffsammelstelle Oberdorf (Urnenabstimmung 28.11.2021)	51'290.47					
		935'302.52	0.00	248'000.00	0.00	783'328.35	0.00
	Nettoinvestitionen	935'302.52	935'302.52	248'000.00	248'000.00	783'328.35	783'328.35

Politische Gemeinde Oberdorf - Schulgemeinde Oberdorf / Abschluss 2022

7 Konsolidierte Bilanz

Bilanz	Bilanz 31.12.22	Bilanz 31.12.21	Zu- / Abnahme
1 Aktiven	18'778'480.33	19'396'117.60	-617'637.27
10 Finanzvermögen	4'096'896.51	4'748'344.95	-651'448.44
100 Flüssige Mittel und kurzfristige Geldanlagen	2'742'598.51	3'109'438.90	-366'840.39
101 Forderungen	795'869.78	968'499.93	-172'630.15
104 Aktive Rechnungsabgrenzungen	7028.22	19'006.12	-11'977.90
107 Finanzanlagen	551'400.00	651'400.00	-100'000.00
14 Verwaltungsvermögen	14'681'583.82	14'647'772.65	33'811.17
140 Sachanlagen	13'531'307.87	13'424'472.25	106'835.62
142 Immaterielle Anlagen	102'474.80	128'093.55	-128'093.55
146 Investitionsbeiträge	1'047'801.15	1'095'206.85	-47'405.70
2 Passiven	-18'941'020.11	-19'396'117.60	455'097.49
20 Fremdkapital	-4'309'065.90	-4'452'962.61	143'896.71
200 Total Laufende Verbindlichkeiten	-1'639'372.35	-1'771'340.51	131'968.16
204 Passive Rechnungsabgrenzung	-500.00	-12'507.75	12'007.75
206 Langfristige Finanzverbindlichkeiten	-2'006'522.35	-2'006'522.35	0.00
208 Langfristige Rückstellungen	-603'369.35	-603'290.15	-79.20
209 Verbindlichkeiten gegenüber Spezialfinanzierungen und Fonds im Fremdkapital	-59'301.85	-59'301.85	0.00
29 Eigenkapital	-14'631'954.21	-14'943'154.99	311'200.78
290 Verbindlichkeiten gegenüber Spezialfinanzierungen im EK	-3'668'869.68	-3'610'554.46	-58'315.22
291 Verbindlichkeiten gegenüber Fonds im Eigenkapital	-262'999.05	-262'985.05	-14.00
294 Reserven	-5'657'399.30	-6'026'929.30	369'530.00
299 Bilanzüberschuss/-fehlbetrag	-5'042'686.18	-5'042'686.18	0.00
Ergebnis	-162'539.78		-162'539.78

Politische Gemeinde Oberdorf - Schulgemeinde Oberdorf / Abschluss 2022
8 Konsolidierte Geldflussrechnung

Geldflussrechnung (indirekte Darstellung)		Rechnung 2022	Rechnung 2021	Rechnung 2020
Betriebliche Tätigkeit				
Ergebnis der Erfolgsrechnung		CHF -162'539.78	CHF 560'758.46	CHF 394'487.71
Planmässige, ausserplanmässige, zusätzliche Abschreibungen Verwaltungsvermögen und Investitionsbeiträge		901'491.35	876'718.45	755'729.20
Forderungen bzw. laufende Verbindlichkeiten	Zunahme	172'630.15	1'554'522.02	-103'665.87
Aktive Rechnungsabgrenzungen	Abnahme	11'977.90	52'442.55	105'552.05
Laufende Verpflichtungen (Kontokorrente, Kreditoren)	Zunahme	-131'968.16	-1'976'988.93	507'464.74
Rückstellungen	Zunahme	79.20	-1'320.00	5'000.00
Passive Rechnungsabgrenzungen	Zunahme	-12'007.75	11'461.95	-215.35
Verpflichtungen für Spezialfinanzierungen, Fonds, Vorfinanzierungen sowie diverse Reservenkonten des EK	Einlagen	-311'200.78	-53'572.44	-44'301.93
Cash Flow aus betrieblicher Tätigkeit		468'462.13	1'024'022.06	1'620'050.55
Investitionstätigkeit				
Ausgaben		-935'302.52	-783'328.35	-2'951'204.69
Einnahmen				76'886.85
Cash Drain aus Investitionstätigkeit		-935'302.52	-783'328.35	-2'874'317.84
Finanzierungsfehlbetrag (-überschuss)		-466'840.39	240'693.71	-1'254'267.29
Finanzierungstätigkeit				
langfristige Finanzverbindlichkeiten			2'000'000.00	
Finanz- und Sachanlagen FV (langfristige)	Abnahme	100'000.00	100'000.00	100'000.00
Cash Flow (-Drain) aus Finanzierungstätigkeit		100'000.00	2'100'000.00	100'000.00
Veränderung des Fonds "Geld"		-366'840.39	2'340'693.71	-1'154'267.29

9 Konsolidierte Finanzkennzahlen

Die Definition der Kennzahlen ist in Art.35 des GemFHG zu finden. Die Richtwerte ergeben sich aus dem Handbuch HRM2.

Kennzahlen Seite 1	Rechnung 2022 CHF	Rechnung 2021 CHF	Rechnung 2020 CHF
Nettoschuld I (Nettovermögen = -)	212'169.39	-295'382.34	305'193.78
Fremdkapital	4'309'065.90	4'452'962.61	4'419'809.59
Finanzvermögen	-4'096'896.51	-4'748'344.95	-4'114'615.81
Nettoschuld II (Nettovermögen = -)	212'169.39	-295'382.34	305'193.78
Verwaltungsvermögen	14'681'583.82	14'647'772.65	14'741'162.75
Eigenkapital	-14'469'414.43	-14'943'154.99	-14'435'968.97
Einwohner 2022 = 3'089			
Nettoschuld I pro Einwohner (Nettovermögen = Minus)	68.68	-96.40	98.96
Nettoschuld II pro Einwohner (Nettovermögen = Minus)	68.68	-96.40	98.96
Nettoverschuldungsquotient (NS / FE)	4.07	-5.83	5.79
Nettoschuld I (NS)	212'169.39	-295'382.34	305'193.78
Fiskalertrag (FE)	5'214'267.95	5'063'870.35	5'265'937.55
Richtwerte: unter 100% = gut, zwischen 100% und 150% = genügend, über 150% = schlecht			
Kapitaldienstanteil (KD / LE)	9.33	8.24	7.21
Kapitaldienst (KD)	898'399.30	874'342.90	751'785.05
Laufender Ertrag (LE)	9'626'144.18	10'614'543.03	10'421'492.83
Richtwerte: bis 5% = geringe Belastung, 5% bis 15% = tragbare Belastung, über 15% = hohe Belastung			

Politische Gemeinde Oberdorf - Schulgemeinde Oberdorf / Abschluss 2022

9 Konsolidierte Finanzkennzahlen

Die Definition der Kennzahlen ist in Art.35 des GemFHG zu finden. Die Richtwerte ergeben sich aus dem Handbuch HRM2.

Kennzahlen Seite 2	Rechnung 2022 CHF	Rechnung 2021 CHF	Rechnung 2020 CHF
Zinsbelastungsanteil (NZA / LE) Nettozinsaufwand (NZA) Laufender Ertrag (LE) Richtwerte: 0 - 4% = gut, 4 - 9% = genügend, 10 % und mehr = schlecht	-0.03 -3'092.05 9'626'144.18	-0.02 -2'375.55 10'614'543.03	-0.04 -3'944.15 10'421'492.83
Selbstfinanzierungsanteil (SF / LE) Selbstfinanzierung (SF) Laufender Ertrag (LE) Richtwerte: über 20% = gut, 10% bis 20% = mittel, unter 10% = schlecht	4.42 424'829.99 9'626'144.18	12.98 1'377'584.47 10'614'543.03	10.62 1'105'914.98 10'421'492.83
Selbstfinanzierungsgrad (SF / NI) Selbstfinanzierung (SF) Nettoinvestitionen (NI) Dieser Wert gibt an, welcher Anteil der Nettoinvestitionen aus eigenen Mitteln finanziert werden kann. Mittelfristig sollte der Selbstfinanzierungsgrad im Durchschnitt gegen 100% sein.	45.42 424'829.99 935'302.52	175.86 1'377'584.47 783'328.35	38.48 1'105'914.98 2'874'317.84
Investitionsanteil (BI / GA) Bruttoinvestitionen (BI) Gesamtausgaben (GA) Richtwerte: unter 10% = schwache Investitionstätigkeit, 10% - 20% = mittlere Investitionstätigkeit, 20% bis 30% = starke Investitionstätigkeit, über 40% = sehr starke Investitionstätigkeit	9.31 935'302.52 10'043'135.24	7.90 783'328.35 9'913'581.14	24.34 2'951'204.69 12'125'581.88
Bruttoverschuldungsanteil (BS / LE) Bruttoschulden (BS) Laufender Ertrag (LE) Richtwerte: < 50% = sehr gut, 50% und 100% = gut, 100% und 150% = mittel 150% bis 200% = schlecht, > 200% = kritisch	37.87 3'645'894.70 9'626'144.18	35.59 3'777'862.86 10'614'543.03	36.03 3'754'851.79 10'421'492.83

Erläuterungen zum Traktandum 4

Genehmigung um vorzeitigen Rücktritt von Beat Niederberger aus der Finanzkommission anlässlich der der Frühjahrs-Gemeindeversammlung 2023

Mit Schreiben vom 30. November 2022 stellt Beat Niederberger den Antrag um vorzeitigen Rücktritt aus der Finanzkommission anlässlich der Frühjahrs-Gemeindeversammlung 2023.

An der Frühjahrs-Gemeindeversammlung 2018 wurde Beat Niederberger in die Finanzkommission gewählt und wurde an der Frühjahrs-Gemeindeversammlung 2022 für eine weitere Amtsdauer von vier Jahren bis 2026 wiedergewählt.

Seinen vorzeitigen Rücktritt aus der Finanzkommission begründet Beat Niederberger mit seiner persönlichen beruflichen Veränderung, welche es ihm zeitlich nicht mehr erlaubt, die Kommissionstätigkeit für ihn zufriedenstellend auszuführen.

Gemäss Art. 7 Abs. 2 des Gesetzes über die kantonalen und kommunalen Behörden (Behörden-gesetz, BehG, NG 161.1) ist die Wahlbehörde für die Genehmigung des vorzeitigen Rücktritts zuständig. Somit ist gemäss Art. 35 Abs. 1 Ziff. 1 Gesetz über die Organisation und Verwaltung der Gemeinden (Gemeindegesetz, GemG, NG 171.1) die Gemeindeversammlung zuständig, den Rücktritt zu genehmigen.

Erläuterungen zum Traktandum 5

Ersatzwahl eines Mitgliedes in die Finanzkommission für den Rest der Amtsdauer 2022 bis 2026 (offene Abstimmung)

Gemäss Art. 104 Gemeindegesetz (GemG, NG 171.1) vom 28. April 1974 wählt die Gemeindeversammlung auf die verfassungsmässige Amtsdauer eine Finanzkommission, die sich aus drei bis sieben Mitgliedern zusammensetzt; ihre Mitgliederzahl wird in der Gemeindeordnung festgesetzt.

Gestützt auf Art. 14 Gemeindeordnung vom 20. November 2013 besteht die Finanzkommission Oberdorf aus fünf Mitgliedern. Drei Mitglieder werden durch die Stimmberechtigten der Politischen Gemeinde und zwei durch die Stimmberechtigten der Schulgemeinde gewählt.

Der Finanzkommission dürfen weder Mitglieder des administrativen Rates noch Beamte oder Angestellte der Gemeinde oder einer Anstalt der Gemeinde angehören.

Beat Niederberger hat infolge persönlichen beruflichen Veränderungen seine Demission vor Ablauf seiner Amtsperiode eingereicht.

